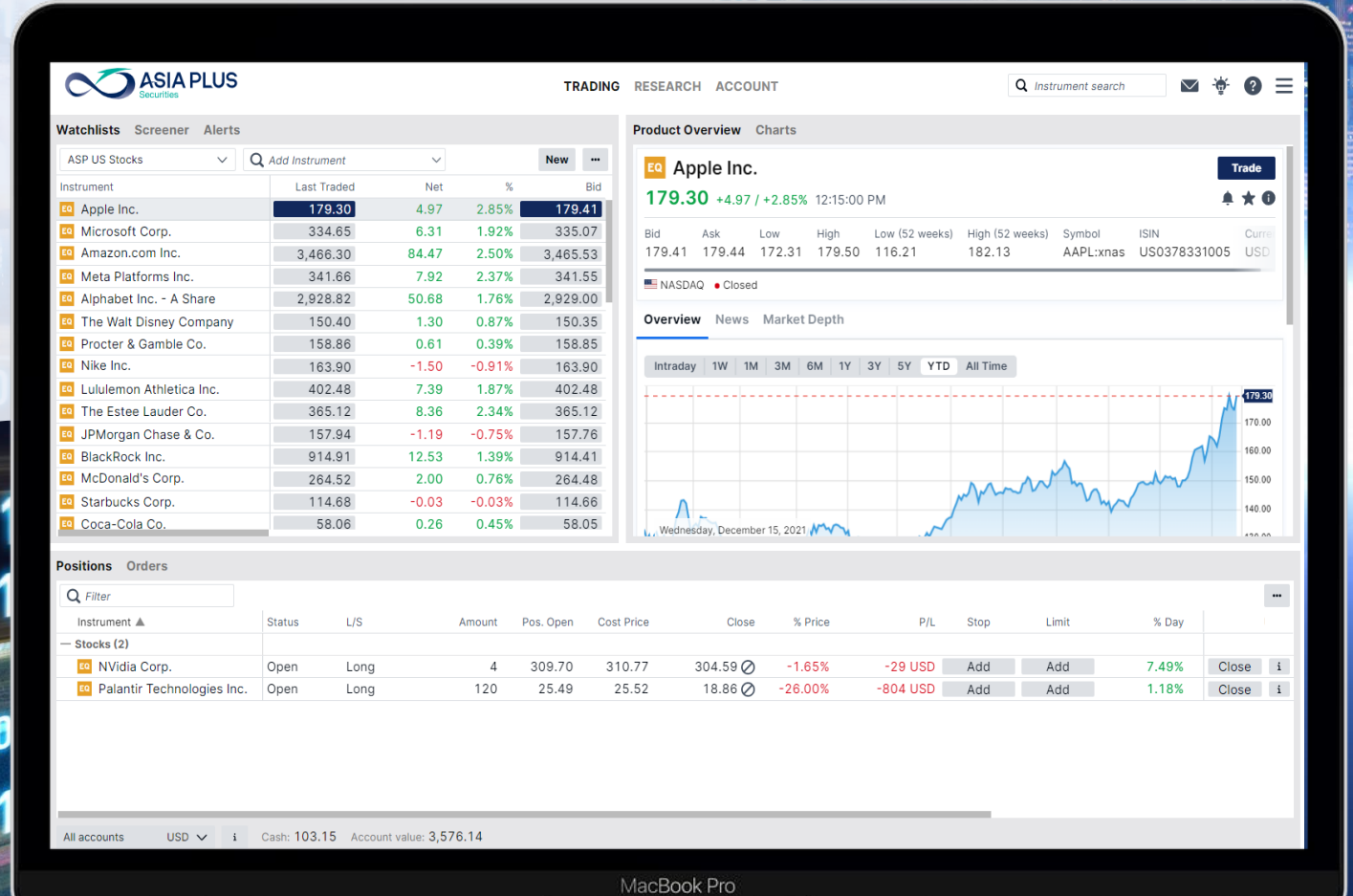


# User Guide

## ASP Global Invest

### “PC Version”



The screenshot displays the ASP Global Invest trading platform interface on a MacBook Pro. The interface is divided into several sections:

- Watchlists:** A table showing a list of ASP US Stocks with columns for Instrument, Last Traded, Net, %, and Bid. The first row is Apple Inc. with a bid price of 179.41.
- Product Overview:** A detailed view for Apple Inc. showing the current price at 179.30, a change of +4.97 (+2.85%), and a time of 12:15:00 PM. It includes a price chart with various timeframes (Intraday, 1W, 1M, 3M, 6M, 1Y, 3Y, 5Y, YTD, All Time).
- Positions:** A table showing the user's current positions. It includes columns for Instrument, Status, LIS, Amount, Pos. Open, Cost Price, Close, % Price, P/L, Stop, Limit, and % Day. Two positions are listed: NVIDIA Corp. and Palantir Technologies Inc.

At the bottom of the interface, it shows account information: All accounts, USD, Cash: 103.15, Account value: 3,576.14.

Update July 2022

# คลิกหัวข้อที่ต้องการอ่านได้ที่นี้

## หัวข้อ

[ตลาดหุ้นที่สามารถลงทุนได้ผ่านระบบ Global Invest](#)

[รายละเอียดตลาดหลักทรัพย์ที่เปิดให้บริการ](#)

[ขั้นตอนการเข้าระบบซื้อขาย Global Invest](#)

[หน้าจอหลักของระบบซื้อขาย](#)

[สร้าง Watchlists หุ้นที่ชื่นชอบ](#)

[ค้นหาหุ้น](#)

[หน้าจอ Product Overview](#)

[Charts](#)

[เริ่มต้นซื้อขาย](#)

## หัวข้อ

[ประเภทคำสั่งซื้อขาย](#)

[การตั้งระยะเวลาของคำสั่ง \(Duration\)](#)

[ดูพอร์ตปัจจุบัน](#)

[วิธีการขายหุ้น](#)

[ติดตามข่าวสาร หุ้นรายตัว และตัวเลขเศรษฐกิจ](#)

[รายละเอียดเกี่ยวกับบัญชีซื้อขาย](#)

[Subscriptions – สมัครดูราคา Realtime](#)

[Activity Log – ดูประวัติการทำรายการย้อนหลัง](#)











[ข้อจำกัดและความเสี่ยง](#)

[ตารางสรุปข้อมูลสำคัญในแต่ละประเทศที่อยู่ในระบบออนไลน์](#)

# ตลาดหลักทรัพย์ที่สามารถลงทุนได้ผ่านระบบ Global Invest

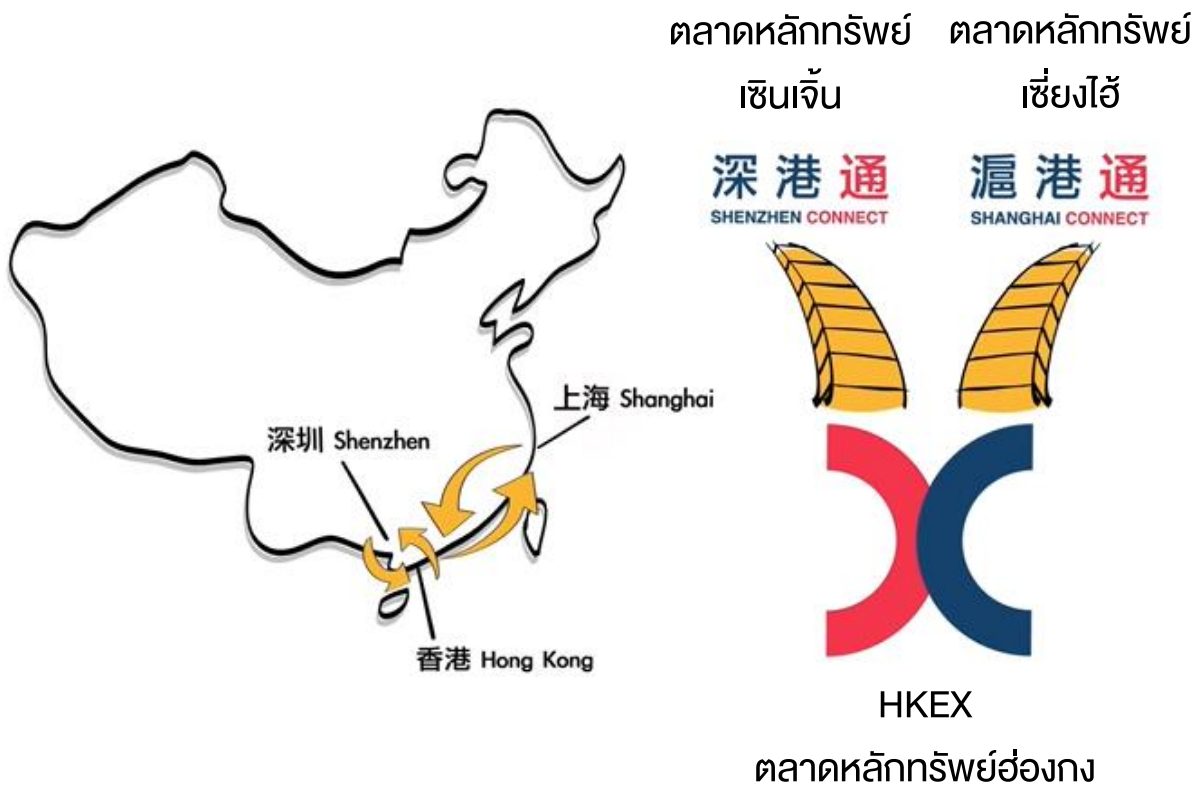


# ตลาดหลักทรัพย์ยุโรปที่เปิดให้บริการ

	Country	Exchange	Code ย่อของตลาดหุ้น
	อังกฤษ	London Stock Exchange	xlon
	ฝรั่งเศส	Euronext Growth Paris	xpar
	เยอรมนี	Deutsche Börse (Indices & ETFs)	xetr
	เนเธอร์แลนด์	Euronext Amsterdam	xams
	สเปน	BME Spanish Exchanges	xmce
	อิตาลี	AIM Borsa Italiana/Milan Stock Exchange	xmil
	เดนมาร์ก	NASDAQ OMX Copenhagen	xcse
	สวีเดน	NASDAQ OMX Stockholm	xome
	นอร์เวย์	Oslo Børs/Oslo Stock Exchange	xosl
	ไอร์แลนด์	Euronext Dublin	xdub



# ตลาดหลักทรัพย์จีนที่สามารถลงทุนได้



## ตลาดหุ้นที่สามารถลงทุนได้

1. ตลาดหลักทรัพย์เซี่ยงไฮ้ (Shanghai Stock Exchange; SSE)
2. ตลาดหลักทรัพย์เซินเจิ้น (Shenzhen Stock Exchange; SZSE)

โดยเป็นการซื้อขายผ่าน **Stock Connect**

## Stock Connect คืออะไร ?

ระบบการซื้อขายระหว่างตลาดหลักทรัพย์เซินเจิ้น เซี่ยงไฮ้ และตลาดหลักทรัพย์ฮ่องกง เพื่อให้นักลงทุนทั่วไปสามารถซื้อขายหุ้น A-Share หรือว่าหุ้นจีนแผ่นดินใหญ่ได้

## จำนวนหุ้นจีน A-Share ที่สามารถลงทุนได้ ?

หุ้นจำนวนประมาณ 700 กว่าตัว

# ขั้นตอนที่ 1: เข้าหน้า Website asiaplus.co.th

เข้าสู่หน้าเว็บไซต์ [www.asiaplus.co.th](http://www.asiaplus.co.th) และคลิก “เข้าสู่ระบบ”



The screenshot shows the website's header with the ASIA PLUS Securities logo on the left. In the center, there are navigation links: "หน้าหลัก" (Home), "ผลิตภัณฑ์และ" (Products and), and "ติดต่อเรา" (Contact Us). On the right, there is a "เข้าสู่ระบบ" (Login) button with a user icon, and "TH | EN" language options. Below the navigation is a login form with two input fields: "Username" and "Password". The "Password" field has a "ลืมรหัสผ่าน" (Forgot password) link below it. A green "Login" button is to the right of the password field. Two blue callout boxes provide instructions: the first points to the Username field and says "Username: กรอกเลขบัญชี Global 7 หลัก เช่น 00D1234"; the second points to the Password field and says "Password: กรอก Password เดิม ที่เคยใช้เข้าหน้าเว็บไซต์ หากลืม Password ให้คลิก “ลืมรหัสผ่าน”".

Username: กรอกเลขบัญชี  
Global 7 หลัก เช่น 00D1234

Password: กรอก Password เดิม  
ที่เคยใช้เข้าหน้าเว็บไซต์  
หากลืม Password ให้คลิก “ลืม  
รหัสผ่าน”

ค้นหามากกว่าความมั่งคั่ง จากตลาดทุนทั่วโลก

# หากจำ Password ไม่ได้ ให้คลิก “ลืมรหัสผ่าน”



หน้าหลัก

ผลิตภัณฑ์และ

Username

Password

เข้าสู่ระบบ

TH | EN

Login ▶

ลืมรหัสผ่าน

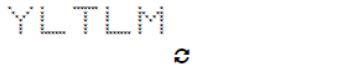
ติดต่อเรา

จากนั้นระบบจะให้กรอกข้อมูลส่วนตัวเพื่อยืนยันตัวตนและส่ง Password ให้อีกครั้ง

## ลืมรหัสผ่าน

กรุณากรอกชื่อผู้ใช้งาน (Username) และวันเดือนปีเกิดของท่านลงในแบบฟอร์ม และเลือกช่องทางที่ต้องการรับรหัสผ่าน จากนั้นกดปุ่มตกลงเพื่อรับรหัสผ่านชั่วคราวตามช่องทางที่เลือกไว้

กรณีที่ท่านลืมชื่อผู้ใช้งาน (Username) หรือสอบถามเพิ่มเติม กรุณาติดต่อฝ่ายลูกค้าสัมพันธ์ โทร. 0 2680 1000 กด 2

ชื่อผู้ใช้งาน (Username)* :	<input type="text"/>	1	ใส่เลขที่บัญชี Global 7 หลัก เช่น 00D1234
วันเดือนปีเกิด* :	<input type="text" value="dd/mm/yyyy"/>	2	ใส่วัน เดือน ปี เกิด
ช่องทางที่ต้องการรับรหัสผ่าน* :	<input type="radio"/> SMS ส่งที่เบอร์ ***** <input type="radio"/> Email ส่ง *****	3	เลือกช่องทางที่ต้องการรับ Password
กรอกตัวอักษรที่เห็นในภาพ* :	<input type="text" value="YL TLM"/> 	4	กรอกตัวอักษรภาษาอังกฤษที่เห็นในภาพ
<input type="button" value="ตกลง"/>			

ท่านสามารถคลิกลืมรหัสผ่านได้ทุกเมื่อ หรือโทร Call Center ที่เบอร์ 02-680-1000

# ลูกค้าได้รับ Email แจ้ง Password ชั่วคราวเพื่อเข้าระบบ

## Asiaplus : Reset Password

Inbox x

webmaster@asiaplus.co.th

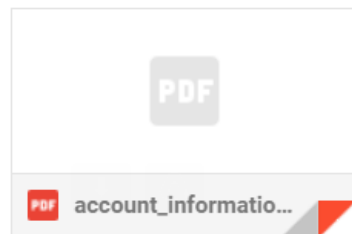
M

to me

Thai > English [Translate message](#)

บริษัทหลักทรัพย์ เอเชีย พลัส จำกัด ขอแจ้ง รหัสผ่านชั่วคราว(Password) ของท่านตามไฟล์แนบ โดยรหัสสำหรับการเปิดไฟล์ คือ วันเดือนปีเกิด(ววคคปปปป)(ปีค.ศ.) ของท่าน ทั้งนี้ เพื่อให้ท่านสามารถเข้าใช้งานเว็บไซต์ตลอดจนบริการทางอินเทอร์เน็ต รวมถึงเข้าระบบซื้อขายหลักทรัพย์ต่างประเทศของบริษัทฯได้ ขอให้ท่านดำเนินการตามขั้นตอนดังนี้

1. เข้าไปที่เว็บไซต์ [www.asiaplus.co.th](http://www.asiaplus.co.th) เพื่อ log in เข้าสู่ระบบด้วย รหัสผู้ใช้งาน (Username) คือ เลขที่บัญชีซื้อขายหลักทรัพย์ (7 หลัก) และ รหัสผ่านชั่วคราว(Password)
2. ทำการเปลี่ยนรหัสผ่าน (Password) ทันที ด้วยการกำหนด Password ใหม่ด้วยตัวท่านเอง เพื่อความปลอดภัยในการใช้งานระบบของท่าน



➡ ไฟล์เปิด Password (เปิดด้วยรหัสคือ วัน/เดือน/ปีเกิด)

# ใน Email ประกอบไปด้วยข้อมูลอะไรบ้าง ?

## 4 ขั้นตอนง่ายๆ.. เข้าสู่ระบบซื้อขาย Global Invest

1. เข้าสู่เว็บไซต์ [www.asiaplus.co.th](http://www.asiaplus.co.th)

2. คลิกเข้าสู่ระบบ

-กรอกเลขที่บัญชีกลุ่มต่างประเทศท่านจำนวน \*7 หลัก\* เช่น 00A1234

-กรอก Password ชื่อคราวที่ท่านได้รับใน Email ฉบับนี้

3. เปลี่ยน Password และเข้าสู่ระบบอีกครั้ง

4. เลือกช่องทางรับ OTP และ ใส่รหัส OTP อีกครั้งเพื่อยืนยันตัวตน

คลิกเข้าสู่ระบบซื้อขายได้เลย ! ไม่ต้อง Log In ซ้ำ

กดเข้าเมนู

**"Global Invest Trading Platform"**

ก็เข้าสู่ระบบได้ทันที ให้คุณเข้าถึงหุ้นชั้นนำระดับโลกได้ง่ายเพียงปลายนิ้ว !

เสริมความมั่นใจก่อนซื้อขาย ด้วยข้อมูลจัดเต็มรวมไว้ที่นี่

- เข้าเมนู "Explore Global Investment"
- อ่านบทวิเคราะห์หุ้นและETF ต่างประเทศ
- เจาะลึกคู่มือและVideo การใช้งานระบบซื้อขายหุ้นต่างประเทศ "Global Invest"
- ค้นกรังข้อมูลเกี่ยวกับการลงทุนต่างประเทศสำหรับลูกค้
- พิเศษสำหรับลูกค้ Asia Plus เท่านั้น! มา Add เราเป็นเพื่อน พูดคุยกันผ่าน Line Openchat

## 1.ขั้นตอนการเข้าระบบซื้อขาย Global Invest

## 2.QR Code ให้เข้า Line Openchat



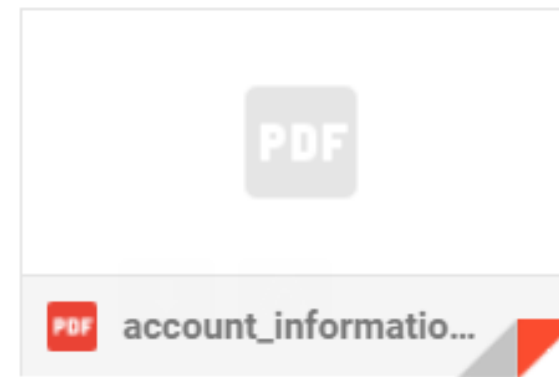
**Global Investment Talk**

อัปเดตตลาดต่างประเทศ ข่าว หุ้นรายตัว รวดเร็วทันใจ!! พร้อมปรึกษาและพูดคุยกับทีมงานผู้เชี่ยวชาญด้านลงทุนต่างประเทศ

Scan QR Code หรือ คลิกที่นี่

เพื่อเข้ากลุ่มไลน์พูดคุยเรื่องลงทุนต่างประเทศ

## 3.Password ชื่อคราว เพื่อเข้าหน้าเว็บ





# ขั้นตอนที่ 2: ยืนยันตัวตน 2 ขั้นตอนผ่าน OTP

เมื่อกรอก Password แล้ว ให้เลือกช่องทางการรับ OTP เพื่อทำการยืนยันตัวตน



## ยืนยันตัวตนแบบ 2 Factors Authentication

- ส่ง OTP ไปที่ ASP Smart ของท่าน
- ส่ง OTP ผ่าน SMS ไปที่มือถือของท่าน (66\*\*\*\*\*941)

กดรับรหัส OTP เพื่อยืนยันตัวตน

เลือกรับ OTP ผ่าน SMS

# ขั้นตอนที่ 3: ใส่รหัส OTP เพื่อยืนยันตัวตน

หน้าแรก > ยืนยันตัวตนด้วย OTP

ยืนยันตัวตนด้วย OTP



## ยืนยันตัวตนแบบ 2 Factors Authentication

เบอร์มือถือของท่านในการรับ OTP : 66\*\*\*\*\*51941  
รหัสอ้างอิง WNAE

OTP : 123456

ยืนยัน

รับรหัส OTP ใหม่

กรอก OTP 6 หลัก ที่ได้รับผ่าน SMS

# ขั้นตอนที่ 4: เข้าสู่ระบบซื้อขาย Global Invest

หน้าแรก > Post Login



## โปรแกรมการซื้อขาย



ASP eFinTrade ▾



ASP Streaming



ASP Wealth

## Global Investments



Global Invest Trading Platform



Explore Global Investment

← ส่วนการลงทุนต่างประเทศ

# ขั้นตอนที่ 4: เข้าสู่ระบบซื้อขาย Global Invest

หน้าแรก > Post Login



## โปรแกรมการซื้อขาย



ASP eFinTrade ▾



ASP Streaming



ASP Wealth

## Global Investments



Global Invest Trading Platform



Explore Global Investment

คลิกเข้าสู่ระบบซื้อขาย Global Invest ได้ที่นี่

โดยไม่ต้อง Login ซ้ำ

# ขั้นตอนที่ 4: เข้าสู่ระบบซื้อขาย Global Invest

เมื่อคลิกเข้า icon



จะนำท่านเข้าสู่ระบบซื้อขายทันที โดยไม่ต้อง Log In ซ้ำ

Watchlists Screener Alerts

ASP US Stocks Add Instrument New

Instrument	Last Traded	Net	%	Bid	Ask
EQ Apple Inc.	171.14	-1.12	-0.65%	170.99	171.04
EQ Microsoft Corp.	323.80	-1.10	-0.34%	323.65	323.91
EQ Amazon.com Inc.	3,400.35	22.93	0.68%	3,398.48	3,401.25
EQ Meta Platforms Inc.	333.79	-1.11	-0.33%	333.95	334.15
EQ Alphabet Inc. - A Share	2,834.50	-54.40	-1.88%	2,833.52	2,835.34
EQ The Walt Disney Company	148.76	0.01	0.01%	148.71	148.77
EQ Procter & Gamble Co.	157.46	-3.65	-2.27%	157.51	157.52
EQ Nike Inc.	161.36	-1.36	-0.84%	161.36	161.39
EQ Lululemon Athletica Inc.	384.66	-5.96	-1.53%	384.40	384.71
EQ The Estee Lauder Co.	345.96	-16.72	-4.61%	345.92	346.18
EQ JPMorgan Chase & Co.	156.76	-3.65	-2.28%	156.78	156.79
EQ BlackRock Inc.	913.57	-7.98	-0.87%	913.55	914.67
EQ McDonald's Corp.	261.70	-3.85	-1.45%	261.61	261.66
EQ Starbucks Corp.	108.63	-4.96	-4.37%	108.67	108.70



Positions Orders

Filter

Instrument	Status	L/S	Amount	Pos. Open	Cost Price	Close	% Price	P/L	Stop	Limit	% Day	P/L (USD)	Market Value (USD)
— Stocks (2)													
EQ NVidia Corp.	Open	Long	4	309.70	310.77	278.01			Add	Add	-2.06%		1,112
EQ Palantir Technologies Inc.	Open	Long	120	25.49	25.52	19.06			Add	Add	3.93%		2,287

All accounts USD Cash: 103.15 Account value: 3,493.82



# หน้าจอหลักของระบบซื้อขาย

**1** **2** **3**

TRADING RESEARCH ACCOUNT

Instrument search

Watchlists Screener Alerts

ASP US Stocks

Instrument	Last Traded	Net	%	Bid	Ask	Price Update	Market
Apple Inc.	172.26	-7.04	-3.93%	172.19	172.21	12:15:00 ...	NASDAQ
Microsoft Corp.	324.90	-9.75	-2.91%	325.14	325.19	12:15:19 ...	NASDAQ
Amazon.com Inc.	3,377.42	-88.88	-2.56%	3,375.92	3,378.52	12:15:10 ...	NASDAQ
Meta Platforms Inc.	334.90	-6.76	-1.98%	334.58	334.78	12:15:42 ...	NASDAQ
Alphabet Inc. - A Share	2,888.90	-39.92	-1.36%	2,889.50	2,891.39	12:15:15 ...	NASDAQ
The Walt Disney Company	148.75	-1.65	-1.10%	148.72	148.75	12:05:09 ...	NYSE
Procter & Gamble Co.	161.11	2.25	1.42%	161.02	161.07	12:05:04 ...	NYSE
Nike Inc.	162.72	-1.18	-0.72%	162.72	162.74	12:05:12 ...	NYSE
Lululemon Athletica Inc.	390.62	-11.86	-2.95%	390.51	390.81	12:15:04 ...	NASDAQ
The Estee Lauder Co.	362.68	-2.44	-0.67%	362.51	362.73	12:05:13 ...	NYSE
JPMorgan Chase & Co.	160.41	2.47	1.56%	160.39	160.40	12:05:01 ...	NYSE
BlackRock Inc.	921.55	6.64	0.73%	921.28	921.55	12:05:10 ...	NYSE
McDonald's Corp.	265.55	1.03	0.39%	265.47	265.54	12:05:06 ...	NYSE

Product Overview Charts

EQ Nvidia Corp. 283.87 -20.72 / -6.80% 12:15:31 PM

Bid Ask Low High Low (52 weeks) High (52 weeks)

283.64 283.85 280.93 311.60 115.67 346.47

Symbol NVDA:xnas • ISIN US67066G1040 • Currency USD

Overview News Market Depth

Intraday 1W 1M 3M 6M 1Y 3Y 5Y YTD All Time

Thursdav, December 16, 2021

Positions Orders

Instrument	Status	L/S	Amount	Pos. Open	Cost Price	Close	% Price	P/L	Stop	Limit	% Day	P/L (USD)	Market Value (USD)	Exposure (USD)	Expiry
+ Stocks (2)								-978				3,336	3,336		

All accounts USD Cash: 103.15 Account value: 3,430.86

## Function ของระบบซื้อขาย

- 1. Trading:** หน้าจอหลักสำหรับดูข้อมูล ซื้อขายและดูพอร์ตการลงทุน
- 2. Research:** ติดตามข้อมูลข่าวสาร เศรษฐกิจรอบโลก
- 3. Account:** รายละเอียดเกี่ยวกับข้อมูลซื้อขายย้อนหลัง และอื่นๆ

# หน้าจอหลักของระบบซื้อขาย

หน้าจอแสดงข้อมูลหุ้นหรือ ETFs รายตัว สามารถเลือกหุ้นที่ชื่นชอบและตั้ง Watchlists ของตนเองได้

**1**

Instrument	Last Traded	Net	%	Bid	Ask	Price Update	Market
Apple Inc.	172.26	-7.04	-3.93%	172.19	172.21	12:15:00 ...	NASDAQ
Microsoft Corp.	324.90	-9.75	-2.91%	325.14	325.19	12:15:19 ...	NASDAQ
Amazon.com Inc.	3,377.42	-88.88	-2.56%	3,375.92	3,378.52	12:15:10 ...	NASDAQ
Meta Platforms Inc.	334.90	-6.76	-1.98%	334.58	334.78	12:15:42 ...	NASDAQ
Alphabet Inc. - A Share	2,888.90	-39.92	-1.36%	2,889.50	2,891.39	12:15:15 ...	NASDAQ
The Walt Disney Company	148.75	-1.65	-1.10%	148.72	148.75	12:05:09 ...	NYSE
Procter & Gamble Co.	161.11	2.25	1.42%	161.02	161.07	12:05:04 ...	NYSE
Nike Inc.	162.72	-1.18	-0.72%	162.72	162.74	12:05:12 ...	NYSE
Lululemon Athletica Inc.	390.62	-11.86	-2.95%	390.51	390.81	12:15:04 ...	NASDAQ
The Estee Lauder Co.	362.68	-2.44	-0.67%	362.51	362.73	12:05:13 ...	NYSE
JPMorgan Chase & Co.	160.41	2.47	1.56%	160.39	160.40	12:05:01 ...	NYSE
BlackRock Inc.	921.55	6.64	0.73%	921.28	921.55	12:05:10 ...	NYSE
McDonald's Corp.	265.55	1.03	0.39%	265.47	265.54	12:05:06 ...	NYSE

**2**

**3**

Instrument	Status	L/S	Amount	Pos. Open	Cost Price	Close	% Price	P/L	Stop	Limit	% Day	P/L (USD)	Market Value (USD)	Exposure (USD)	Expiry
+ Stocks (2)												-978	3,336	3,336	

หน้าจอแสดงข้อมูล ราคาหุ้นรายตัว\* กราฟราคาหุ้นข่าวหุ้นรวมถึงสามารถส่งคำสั่งซื้อขายที่นี่ได้ผ่าน “Trade”

\*ราคาที่แสดง สำซ้ำ 15 นาที

# เลือกบัญชีแต่ละสกุลเงิน

ASIA PLUS Securities

TRADING RESEARCH ACCOUNT

Instrument search

Watchlists Screener Alerts

ASP US Stocks Add Instrument New

Instrument	Last Traded	Net	%	Bid	Ask
EQ Apple Inc.	163.17	-3.06	-1.84%	163.48	163.49
EQ Microsoft Corp.	289.86	-6.06	-2.05%	290.25	290.29
EQ Amazon.com Inc.	2,912.82	-45.15	-1.53%	2,911.08	2,912.76
EQ Meta Platforms Inc.	200.06	-2.91	-1.43%	200.19	200.21
EQ Alphabet Inc. - A Share	2,638.13	-39.86	-1.49%	2,638.68	2,640.04
EQ The Walt Disney Company	140.72	-4.85	-3.33%	140.70	140.72
EQ Procter & Gamble Co.	155.14	0.78	0.51%	155.11	155.14
EQ Nike Inc.	131.18	-2.79	-2.08%	131.18	131.19
EQ Lululemon Athletica Inc.	320.58	-2.26	-0.70%	320.57	320.77
EQ The Estee Lauder Co.	285.69	-6.51	-2.23%	285.62	285.69
EQ JPMorgan Chase & Co.	134.40	-3.89	-2.81%	134.32	134.37
EQ BlackRock Inc.	696.59	-41.12	-5.57%	696.50	697.00
EQ McDonald's Corp.	235.81	-0.84	-0.35%	235.78	235.82
EQ Starbucks Corp.	90.03	-1.50	-1.64%	90.05	90.06
EQ Coca-Cola Co.	62.57	0.10	0.16%	62.56	62.57

Product overview Charts

EQ Pepsico Inc. 165.75 +2.48 / +1.52% 12:15:02 PM

Bid Ask Low High Low (52 weeks) High (52 weeks)  
165.72 165.73 160.92 166.50 129.19 177.24

Symbol PEP:xnas • ISIN US7134481081 • Currency USD

NASDAQ Closed

Overview News Market Depth

Intraday 1W 1M 3M 6M 1Y 3Y 5Y YTD All Time

Tuesday, September 7, 2021  
PEP:xnas  
Close 154.53

Positions Orders Order & Trade Blotter

Position list Exposure and P/L Filter

Group by: Product Underlying

Instrument	#	Symbol	L/S	Amount	Pos. open	Close	Cost price	P/L	% Price	% day	P/L (USD)	Exposure (USD)	Last update	Market value (USD)
- Stocks (2)														

Select Account

All accounts	USD
34950/F9111CNH	CNH
34950/F9111EUR	EUR
34950/F9111HKD	HKD
34950/F9111USD	USD

Cash: 3,053.82 Account value: 4,905.09

global.asiaplus.co.th asiaplus.co.th

- 1 หน้ารวม All Account: จะแสดงยอดเงินรวมของลูกค้ำเป็นสกุล USD
- 2 พอร์ต CNH: จะแสดงหุ้นจีน และเงินสกุล CNH (สกุลหยวน Offshore)
- 3 พอร์ต EUR: จะแสดงหุ้นยุโรป และเงินสกุล EUR
- 4 พอร์ต HKD: จะแสดงหุ้นฮ่องกงและเงินสกุล HKD
- 5 พอร์ต USD: จะแสดงหุ้นสหรัฐฯและเงินสกุล USD

# เลือกบัญชีแต่ละสกุลเงิน

Watchlists Screener Alerts

ASP US Stocks  New

Instrument	Last Traded	Net	%	Bid	Ask	Price Update	Market
Apple Inc.	172.26	-7.04	-3.93%	172.19	172.21	12:15:00 ...	NASDAQ
Microsoft Corp.	324.90	-9.75	-2.91%	325.14	325.19	12:15:19 ...	NASDAQ
Amazon.com Inc.	3,377.42	-88.88	-2.56%	3,375.92	3,378.52	12:15:10 ...	NASDAQ
Meta Platforms Inc.	334.90	-6.76	-1.98%	334.58	334.78	12:15:42 ...	NASDAQ
Alphabet Inc. - A Share	2,888.90	-39.92	-1.36%	2,889.50	2,891.39	12:15:15 ...	NASDAQ
The Walt Disney Company	148.75	-1.65	-1.10%	148.72	148.75	12:05:09 ...	NYSE
Procter & Gamble Co.	161.11	2.25	1.42%	161.02	161.07	12:05:04 ...	NYSE
Nike Inc.	162.72	-1.18	-0.72%	162.72	162.74	12:05:12 ...	NYSE
Lululemon Athletica Inc.	390.62	-11.86	-2.95%	390.51	390.81	12:15:04 ...	NASDAQ
The Estee Lauder Co.	362.68	-2.44	-0.67%	362.51	362.73	12:05:13 ...	NYSE
JPMorgan Chase & Co.	160.41	2.47	1.56%	160.39	160.40	12:05:01 ...	NYSE
BlackRock Inc.	921.55	6.64	0.73%	921.28	921.55	12:05:10 ...	NYSE
McDonald's Corp.	265.55	1.03	0.39%	265.47	265.54	12:05:06 ...	NYSE

Product Overview Charts



Positions Orders

Instrument ▲	Status	L/S	Amount	Pos. Open	Cost Price	% Day	P/L (USD)	Market Value (USD)	Exposure (USD)	Expiry	
— Stocks (2)											
EQ NVidia Corp.	Open										Close i
EQ Palantir Technologies Inc.	Open										Close i

แสดงหุ้นสหรัฐฯ ในพอร์ต

พอร์ต USD จะแสดงเงินในสกุล USD ที่สามารถ  
ใช้ซื้อหุ้นสหรัฐฯได้

A1234USD/34950 USD  Cash: 0.00 Account value: -

# เลือกบัญชีแต่ละสกุลเงิน

Watchlists Screener Alerts

ASP US Stocks [ ] Add Instrument [ ] New [ ]

Instrument	Last Traded	Net	%	Bid	Ask	Price Update	Market
Apple Inc.	172.26	-7.04	-3.93%	172.19	172.21	12:15:00 ...	NASDAQ
Microsoft Corp.	324.90	-9.75	-2.91%	325.14	325.19	12:15:19 ...	NASDAQ
Amazon.com Inc.	3,377.42	-88.88	-2.56%	3,375.92	3,378.52	12:15:10 ...	NASDAQ
Meta Platforms Inc.	334.90	-6.76	-1.98%	334.58	334.78	12:15:42 ...	NASDAQ
Alphabet Inc. - A Share	2,888.90	-39.92	-1.36%	2,889.50	2,891.39	12:15:15 ...	NASDAQ
The Walt Disney Company	148.75	-1.65	-1.10%	148.72	148.75	12:05:09 ...	NYSE
Procter & Gamble Co.	161.11	2.25	1.42%	161.02	161.07	12:05:04 ...	NYSE
Nike Inc.	162.72	-1.18	-0.72%	162.72	162.74	12:05:12 ...	NYSE
Lululemon Athletica Inc.	390.62	-11.86	-2.95%	390.51	390.81	12:15:04 ...	NASDAQ
The Estee Lauder Co.	362.68	-2.44	-0.67%	362.51	362.73	12:05:13 ...	NYSE
JPMorgan Chase & Co.	160.41	2.47	1.56%	160.39	160.40	12:05:01 ...	NYSE
BlackRock Inc.	921.55	6.64	0.73%	921.28	921.55	12:05:10 ...	NYSE
McDonald's Corp.	265.55	1.03	0.39%	265.47	265.54	12:05:06 ...	NYSE



Positions Orders

Filter [ ]

Instrument	#	Symbol	L/S	Amount	Pos. c	P/L	% Price	% day	P/L (HKD)	Trade P/L (HKD)
Alibaba Group Holding Ltd		09988:xhkg	Long							

แสดงหุ้นฮ่องกงในพอร์ต

พอร์ต HKD จะแสดงเงินในสกุล HKD ที่สามารถใช้ซื้อหุ้นฮ่องกงได้

A1234 HKD/34950 HKD [ ] [ ] Cash: 0.00 Cash available: 0.00 [ ] Account value: 0.00



# เลือกบัญชีแต่ละสกุลเงิน

Watchlists Screener Alerts

Instrument	Last Traded	Net	%	Bid	Ask	Price Update	Market
Apple Inc.	172.26	-7.04	-3.93%	172.19	172.21	12:15:00 ...	NASDAQ
Microsoft Corp.	324.90	-9.75	-2.91%	325.14	325.19	12:15:19 ...	NASDAQ
Amazon.com Inc.	3,377.42	-88.88	-2.56%	3,375.92	3,378.52	12:15:10 ...	NASDAQ
Meta Platforms Inc.	334.90	-6.76	-1.98%	334.58	334.78	12:15:42 ...	NASDAQ
Alphabet Inc. - A Share	2,888.90	-39.92	-1.36%	2,889.50	2,891.39	12:15:15 ...	NASDAQ
The Walt Disney Company	148.75	-1.65	-1.10%	148.72	148.75	12:05:09 ...	NYSE
Procter & Gamble Co.	161.11	2.25	1.42%	161.02	161.07	12:05:04 ...	NYSE
Nike Inc.	162.72	-1.18	-0.72%	162.72	162.74	12:05:12 ...	NYSE
Lululemon Athletica Inc.	390.62	-11.86	-2.95%	390.51	390.81	12:15:04 ...	NASDAQ
The Estee Lauder Co.	362.68	-2.44	-0.67%	362.51	362.73	12:05:13 ...	NYSE
JPMorgan Chase & Co.	160.41	2.47	1.56%	160.39	160.40	12:05:01 ...	NYSE
BlackRock Inc.	921.55	6.64	0.73%	921.28	921.55	12:05:10 ...	NYSE
McDonald's Corp.	265.55	1.03	0.39%	265.47	265.54	12:05:06 ...	NYSE

Product Overview Charts



Positions Orders

Instrument	Status	L/S	Amount	Pos. open	P/L (EUR)	% Price	Market Value (EUR)	Exposure (EUR)
Mercedes-Benz Group AG	Open	Long						
Ted Baker Plc	Open	Long						
Unilever Plc	Open	Long						

แสดงหุ้นยุโรปในพอร์ต

พอร์ต EUR จะแสดงเงินในสกุล EUR ที่สามารถ  
ใช้ซื้อหุ้นยุโรปได้

A1234 EUR/34950 EUR Cash: 1,000.00 Cash available: 1,000.00 Account value: 1,000.00

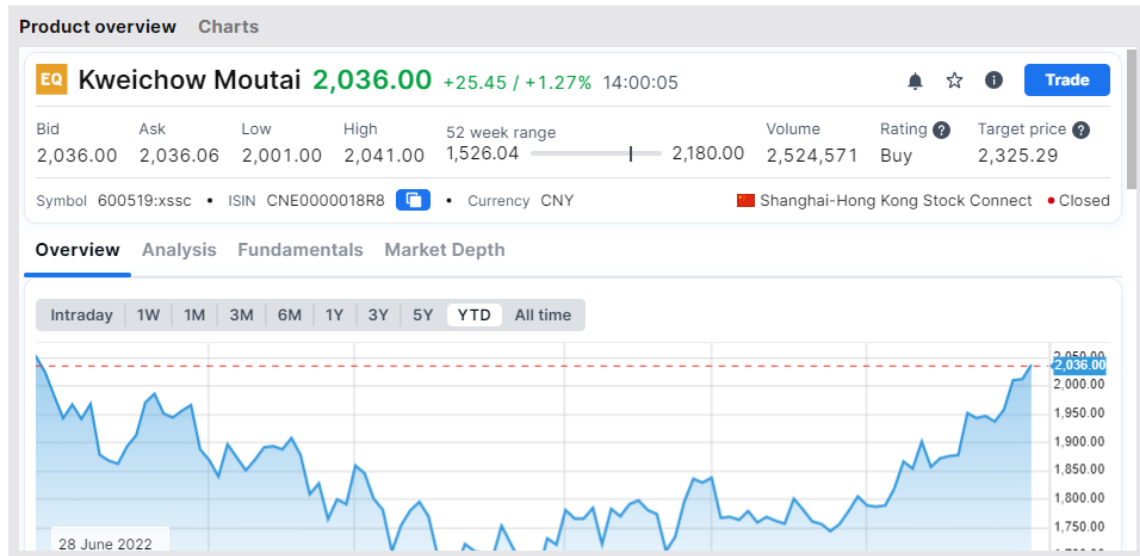
# เลือกบัญชีแต่ละสกุลเงิน

Watchlists Screener Alerts

Explore Filter list Stocks, Primary listing New Save ...

Sorted by Last three month's popularity 250+ results found

Instrument	Last traded	Net	%	Bid	Ask	Price update
EQ Apple Inc.	141.66	0.00	0.00%	141.71	141.72	11:15:00
EQ Microsoft Corp.	264.89	-2.81	-1.05%	264.89	264.96	11:15:19
EQ Alphabet Inc. - C Share	2,332.45	-38.31	-1.62%	2,332.91	2,332.92	11:15:15
EQ Alphabet Inc. - A Share	2,316.67	-42.83	-1.82%	2,316.67	2,317.38	11:15:15
EQ Amazon.com Inc.	113.22	-3.24	-2.78%	113.22	113.24	11:15:11
EQ Tesla Inc.	734.76	-2.36	-0.32%	734.90	734.91	11:15:11
EQ Berkshire Hathaway Inc. B	278.40	0.12	0.04%	278.46	278.63	11:05:12
EQ Johnson & Johnson	182.12	-0.17	-0.09%	182.14	182.19	11:05:01
EQ Meta Platforms Inc.	169.49	-0.67	-0.39%	169.49	169.51	11:15:11
EQ NVidia Corp.	168.69	-2.57	-1.50%	168.70	168.71	11:15:32
EQ Visa Inc.	203.56	-1.95	-0.95%	203.57	203.67	11:05:07
EQ Exxon Mobil Corporation	89.03	2.13	2.45%	89.07	89.08	11:05:12



Positions Orders Order & Trade Blotter

Position list Exposure and P/L Filter

Group by: Product Underlying ...

Instrument	Status	L/S	Amount	Price	P/L	% day	P/L (CNH)	Mark
EQ Longi Green Energy Tech...	Open	Long						Close i

A1234CNH/34950 CNH Cash: 10,000.00 Cash available: 10,000.00 Account value: 10,000.00

แสดงหุ้นจีน A-Share ในพอร์ต

พอร์ต CNH จะแสดงเงินในสกุล CNH (สกุลหยวน Offshore) ที่สามารถใช้ซื้อหุ้นจีน A-Share ได้

# สร้าง Watchlists หุ้นที่ชื่นชอบ

ลูกค้าสามารถสร้าง List หุ้นรายตัว หรือ ETFs ที่ตนเองชื่นชอบเองได้

คลิกที่นี่ เลือก **“New”**  
จะปรากฏหน้าต่างนี้  
สามารถตั้งชื่อตามต้องการได้  
เช่น อยาكدูหุ้น **“HK Stocks”**  
และกด Create

Instrument	Last Traded	Net	%	Bid	Ask	Price Update	Market
EQ Apple Inc.	172.26	-7.04	-3.93%	172.19	172.21	12:15:00 ...	NASDAQ
EQ Microsoft Corp.	324.90	-9.75	-2.91%	325.14	325.19	12:15:19 ...	NASDAQ
EQ Amazon.com Inc.	3,377.42	-88.88	-2.56%	3,375.92	3,378.52	12:15:10 ...	NASDAQ
EQ Meta Platforms Inc.	334.90	-6.76	-1.98%	334.58	334.78	12:15:42 ...	NASDAQ
EQ Alphabet Inc. - A Share	2,888.90	-39.92	-1.36%	2,889.50	2,891.39	12:15:15 ...	NASDAQ
EQ The Walt Disney Company	148.75	-1.65	-1.10%	148.72	148.75	12:05:09 ...	NYSE
EQ Procter & Gamble Co.	161.11	2.25	1.42%	161.02	161.07	12:05:04 ...	NYSE
EQ Nike Inc.	162.72	-1.18	-0.72%	162.72	162.74	12:05:12 ...	NYSE
EQ Lululemon Athletica Inc.	390.62	-11.86	-2.95%	390.51	390.81	12:15:04 ...	NASDAQ
EQ The Estee Lauder Co.	362.68	-2.44	-0.67%	362.51	362.73	12:05:13 ...	NYSE
EQ JPMorgan Chase & Co.	160.41	2.47	1.56%	160.39	160.40	12:05:01 ...	NYSE
EQ BlackRock Inc.	921.55	6.64	0.73%	921.28	921.55	12:05:10 ...	NYSE
EQ McDonald's Corp.	265.55	1.03	0.39%	265.47	265.54	12:05:06 ...	NYSE



New watchlist ✕

Please enter the name of your new blank watchlist and we will save it to your list.

Save watchlist




# สร้าง Watchlists หุ้นที่ชื่นชอบ

เมื่อกด Save watchlist จะปรากฏหน้าต่างนี้

Add หุ้นใน List คลิกที่นี่ เลือก **“Stocks by region”** แล้วเลือกที่ **“Stocks US”**



Instrument	Bid	Ask	Price Update	Market
EQ Apple Inc.	172.19	172.21	12:15:00 ...	NASDAQ
EQ Microsoft Corp.	325.14	325.19	12:15:19 ...	NASDAQ
EQ Amazon.com Inc.	3,375.92	3,378.52	12:15:10 ...	NASDAQ
EQ Meta Platforms Inc.	334.58	334.78	12:15:42 ...	NASDAQ
EQ Alphabet Inc. - A Share	2,889.50	2,891.39	12:15:15 ...	NASDAQ
EQ The Walt Disney Company	148.72	148.75	12:05:09 ...	NYSE
EQ Procter & Gamble Co.	161.02	161.07	12:05:04 ...	NYSE
EQ Nike Inc.	162.72	162.74	12:05:12 ...	NYSE
EQ Lululemon Athletica Inc.	390.51	390.81	12:15:04 ...	NASDAQ
EQ The Estee Lauder Co.	362.51	362.73	12:05:13 ...	NYSE
EQ JPMorgan Chase & Co.	160.39	160.40	12:05:01 ...	NYSE
EQ BlackRock Inc.	921.28	921.55	12:05:10 ...	NYSE
EQ McDonald's Corp.	265.47	265.54	12:05:06 ...	NYSE

- Select all
- EQ Apple Inc.
- EQ Chevron Corp.
- EQ Cisco Systems Inc.
- EQ Coca-Cola Co.
- EQ Goldman Sachs
- EQ Intel Corp.
- EQ International Business Machines Co.
- EQ Exxon Mobil Corporation
- EQ JPMorgan Chase & Co.
- EQ Johnson & Johnson

หรือพิมพ์ชื่อหุ้นที่ต้องการ Add เข้า Watchlist ในช่อง **“Add Instrument”**

# ค้นหาหุ้น

พิมพ์ “ชื่อหุ้นเต็ม” หรือ “ตัวย่อ” ตรงช่อง **Instrument search**

ตัวอย่างการค้นหาชื่อหุ้น

Instrument	Last Traded	Net	%				
Apple Inc.	172.26	-7.04	-3.93%				
Microsoft Corp.	324.90	-9.75	-2.91%				
Amazon.com Inc.	3,377.42	-88.88	-2.56%	3,375.92	3,378.52	12:15:10 ...	• NASDAQ
Meta Platforms Inc.	334.90	-6.76	-1.98%	334.58	334.78	12:15:42 ...	• NASDAQ
Alphabet Inc. - A Share	2,891.90	-39.92	-1.36%	2,889.50	2,891.39	12:15:15 ...	• NASDAQ
		-1.65	-1.10%	148.72	148.75	12:05:09 ...	• NYSE
Procter & Gamble Co.	161.11	2.25	1.42%	161.02	161.07	12:05:04 ...	• NYSE

Q apple | All Products

Search results

Sort by Popularity A-Z Z-A

- EQ Apple Inc. AAPL:xnas Stock
- EQ Apple Hospitality REIT Inc. APLE:xnys Stock
- EQ Apple Rush Co Inc APRU:xnas Stock

Q alibaba | All Products

Search results

Sort by Popularity A-Z Z-A

- EQ Alibaba Group Holding Ltd BABA:xnys Stock
- EQ Alibaba Group Holding Ltd 09988:xhkg Stock

Q lvmh | All Products

Search results

Sort by Popularity A-Z Z-A

- EQ LVMH Moet Hennessy Louis Vuitton MC:xpar Stock

Q aap | All Products

Search results

Sort by Popularity A-Z Z-A

- EQ Apple Inc. AAPL:xnas Stock

Close

Q 998 | All Products

Search results

Sort by Popularity A-Z Z-A

- EQ Alibaba Group Holding Ltd 09988:xhkg Stock

Close

Q moutai | All Products

Search results

Sort by Popularity A-Z Z-A

- EQ Kweichow Moutai 600519:xssc Stock



# ค้นหาหุ้น

Watchlists Screener Alerts

Instrument	Last Traded	Net	%	Bid	Ask
EQ Abbott Laboratories	116.11	-2.75	-2.31%	116.10	116.11
EQ AT&T Inc.	23.00	-0.57	-2.42%	23.00	23.01
EQ Apple Inc.	157.44	-1.86	-1.17%	157.64	157.67
EQ Bank of America	38.59	0.25	0.65%	38.57	38.58
EQ Berkshire Hathaway Inc. A	478,025.00	-6,502.00	-1.34%	477,229.00	478,449.00
EQ Berkshire Hathaway Inc. B	318.52	-4.20	-1.30%	318.25	318.49
EQ Chevron Corp.	170.53	8.49	5.24%	170.53	170.71
EQ Cisco Systems Inc.	54.40	-1.19	-2.14%	54.38	54.39

Product overview Charts

**EQ Unilever Plc**  
3,336.50 +8.50 / +0.26%

Bid	Ask	Low
3,330.50	3,332.00	3,267.50

UK LSE\_SETS • Closed

Overview News Analysis F

Intraday 1W 1M 3M 6M 1

Search results

Sort by Popularity A-Z Z-A

- EQ Unilever PLC  
UNA:xams Stock 1
- EQ Unilever NV  
UNA:xmil Stock
- EQ Unilever Plc  
ULVR:xlon Stock 2
- EQ Unilever Plc  
UL:xnys Stock
- EQ Unilever PLC  
UNVB:xetr Stock

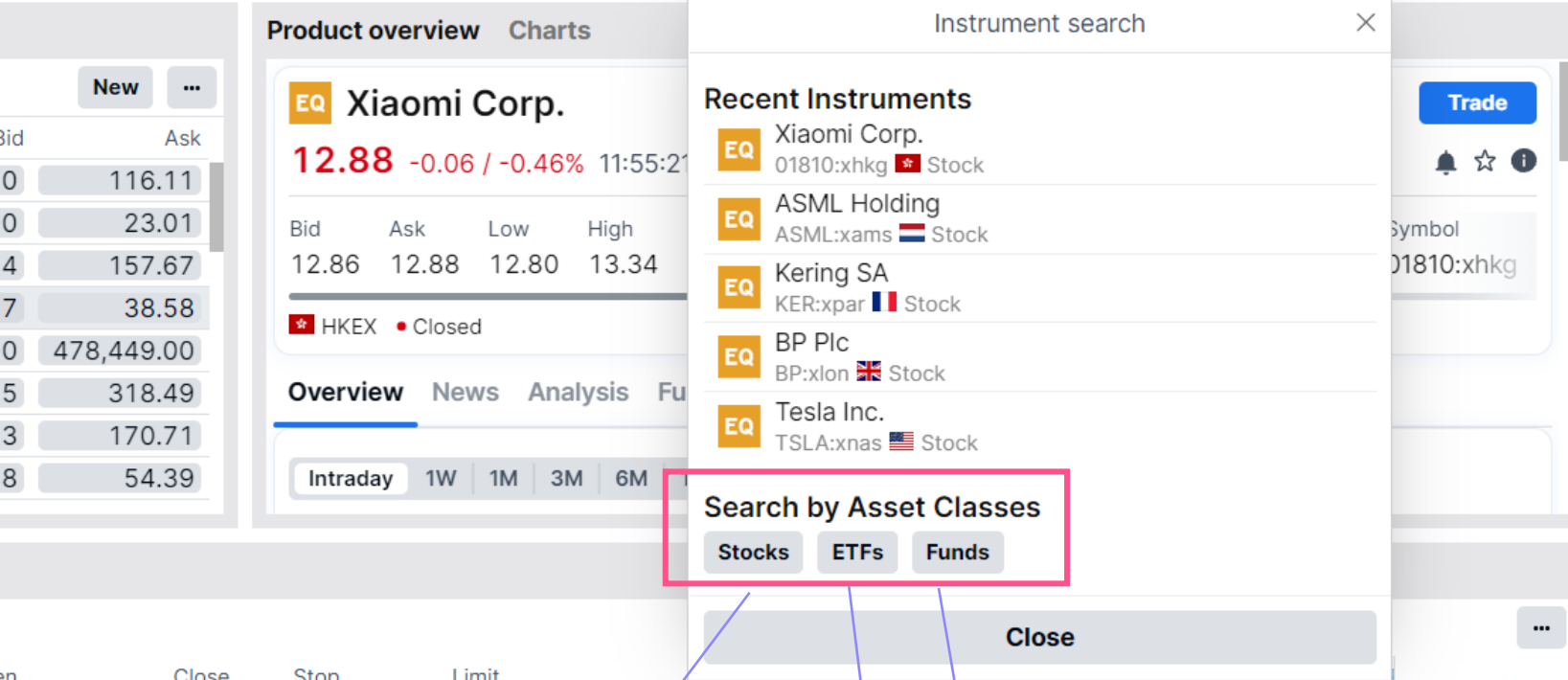
Explore in screener

Close

หุ้นบางตัวอาจมีจดทะเบียนอยู่หลายตลาดหลักทรัพย์  
สังเกตจากชื่อย่อตลาดหลักทรัพย์และธงชาติของประเทศนั้นๆ

# ค้นหาหุ้น ETF หรือ Fund

TRADING RESEARCH ACCOUNT



Instrument search

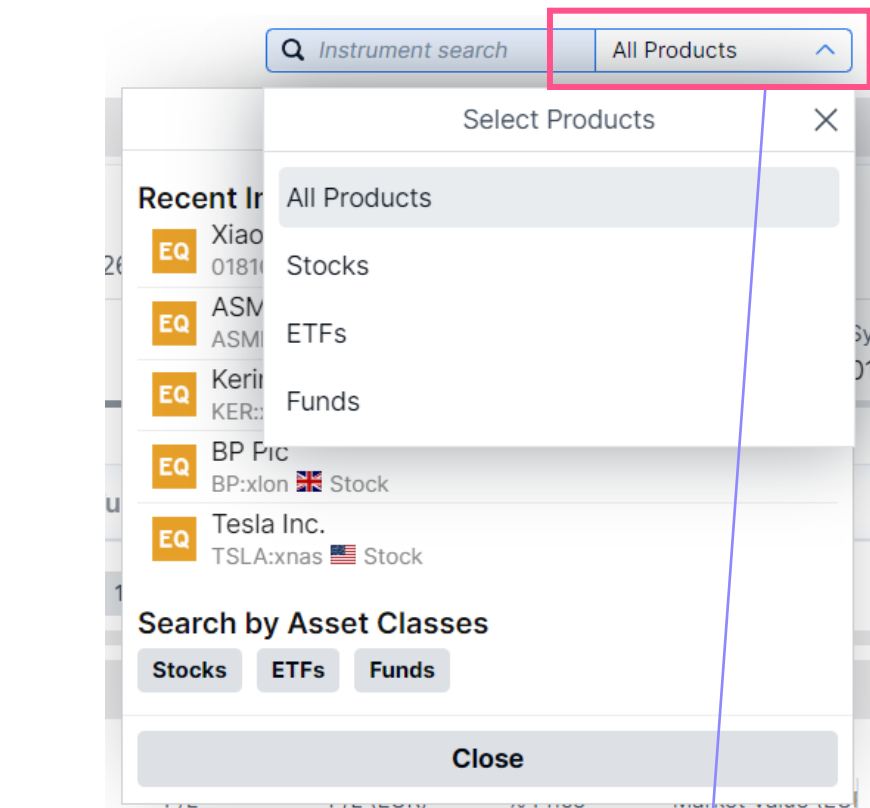
Recent Instruments

- EQ Xiaomi Corp. 01810:xhkg Stock
- EQ ASML Holding ASML:xams Stock
- EQ Kering SA KER:xpar Stock
- EQ BP Plc BP:xlon Stock
- EQ Tesla Inc. TSLA:xnas Stock

Search by Asset Classes

Stocks ETFs Funds

Close



Select Products

Recent Instruments

- EQ Xiam 01810:xhkg Stocks
- EQ ASM ASML:xams ETFs
- EQ Kerin KER:xpar Funds
- EQ BP Plc BP:xlon Stock
- EQ Tesla Inc. TSLA:xnas Stock

Search by Asset Classes

Stocks ETFs Funds

Close

ค้นหาเฉพาะหุ้น

ค้นหาเฉพาะกองทุน

ค้นหาเฉพาะ ETF

หรือคลิกที่ "All Products"

# ค้นหาหุ้นด้วย “Screener”

Watchlists **Screener** Alerts

Explore **Filter list** Stocks, Primary listing

Sorted by Last three month's pop

Instrument EQ Tesla Inc.

**“Descriptive” 1**  
ค้นหาด้วยข้อมูลทั่วไป เช่น ตลาดที่จดทะเบียน อุตสาหกรรม และมูลค่าตลาดบริษัท

**Add filters**

Instrument search Stocks

**Descriptive** Fundamental Technical

Countries/Regions All

Exchanges All

Sectors All

Industries All

Analyst Consensus All

Market capitalization (USD) <50m >100bn

Currencies All

Primary listing

Reset all filters Done (250+)

**Add filters**

Instrument search Stocks

**Descriptive** **Fundamental** Technical

Dividend yield percentage 0 >10%

Price Earnings <5 >50

Reset all filters Done (250+)

**“Fundamental” 2**  
ค้นหาด้วยปัจจัยพื้นฐาน เช่น PE และ Dividend Yield

**Add filters**

Instrument search Stocks

**Descriptive** Fundamental **Technical**

Weekly return % <-30% >30%

Monthly return % <-50% >50%

Quarterly return % <-50% >50%

Annual return % <-75% >500%

Reset all filters Done (250+)

**“Technical” 3**  
ค้นหาด้วยปัจจัยทางเทคนิค

# ค้นหาหุ้น

Watchlists Screener Alerts

ASP US Stocks [Add Instrument]

Instrument	Market
Apple Inc.	NASDAQ
Microsoft Corp.	NASDAQ
Amazon.com Inc.	NASDAQ
Meta Platforms Inc.	NASDAQ
Alphabet Inc. - A Share	NASDAQ
The Walt Disney Company	NYSE
Procter & Gamble Co.	NYSE
Nike Inc.	NYSE
Lululemon Athletica Inc.	NASDAQ
The Estee Lauder Co.	NYSE
JPMorgan Chase & Co.	NYSE
BlackRock Inc.	NYSE
McDonald's Corp.	NYSE

เมื่อคลิกดูหุ้นแล้วจะปรากฏที่หน้าตาต่างนี้  
จะมีราคาหุ้น กราฟหุ้น และข่าวหุ้น  
รวมถึงสามารถกดซื้อขายได้ผ่าน **“Trade”**

Product Overview Charts

**EQ NVidia Corp. 283.87 -20.72 / -6.80% 12:15:31 PM** [Trade]

Bid	Ask	Low	High	Low (52 weeks)	High (52 weeks)
283.64	283.85	280.93	311.60	115.67	346.47

Symbol NVDA:xnas • ISIN US67066G1040 • Currency USD [NASDAQ] [Closed]

Overview News Market Depth

Intraday 1W 1M 3M 6M 1Y 3Y 5Y YTD All Time

Thursday, December 16, 2021

# Product Overview



ราคาหุ้น\* *ล่าช้า 15 นาที* (หากต้องการ  
 ดูราคาRealtime จะต้องสมัครบริการ  
 เพิ่มเติม)

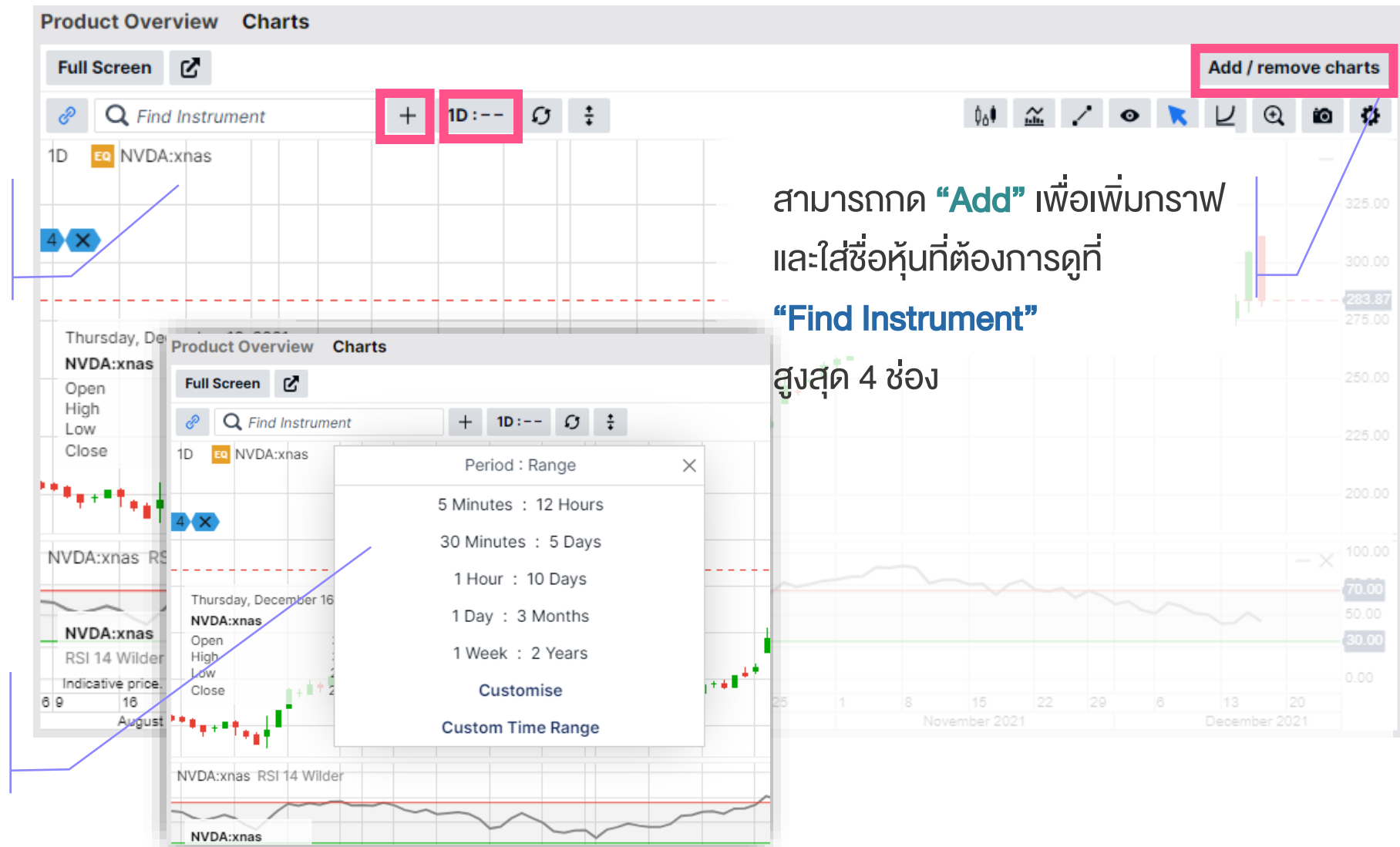
กราฟหุ้น: สามารถเลือก  
 Time frame ที่ต้องการได้



# Charts

กด Add หุ่นตัวอื่นดูเพื่อเปรียบเทียบกราฟได้

สามารถกด **“Add”** เพื่อเพิ่มกราฟ และใส่ชื่อหุ้นที่ต้องการดูที่ **“Find Instrument”** สูงสุด 4 ช่อง



สามารถเลือกช่วงเวลาที่ต้องการดูกราฟได้ มีตั้งแต่รายนาทีจนถึง 20 ปี

เริ่มต้นซื้อขายหุ้นสหรัฐฯ





# เริ่มต้นซื้อขายหุ้นสหรัฐฯ

Instrument	Last Traded	Net	%						
ASP US Stocks	Add Instrument								
EQ Apple Inc.	172.26	-7.04	-3.93%						
EQ Microsoft Corp.	324.90	-9.75	-2.91%						
EQ Amazon.com Inc.	3,377.42	-88.88	-2.56%						
EQ Meta Platforms Inc.	334.90	-6.76	-1.98%	334.58	334.78	12:15:42 ...			
EQ Alphabet Inc. - A Share	2,888.90	-39.92	-1.36%	2,889.50	2,891.39	12:15:15 ...			
EQ The Walt Disney Company	148.75	-1.65	-1.10%	148.72	148.75	12:05:09 ...			
EQ Procter & Gamble Co.	161.11	2.25	1.42%	161.02	161.07	12:05:04 ...			
EQ Nike Inc.	162.72	-1.18	-0.72%	162.72	162.74	12:05:12 ...			
EQ Lululemon Athletica Inc.	390.62	-11.86	-2.95%	390.51	390.81	12:15:04 ...			
EQ The Estee Lauder Co.	362.68	-2.44	-0.67%	362.51	362.73	12:05:13 ...			
EQ JPMorgan Chase & Co.	160.41	2.47	1.56%	160.39	160.40	12:05:01 ...			
EQ BlackRock Inc.	921.55	6.64	0.73%	921.28	921.55	12:05:10 ...			
EQ McDonald's Corp.	265.55	1.03	0.39%	265.47	265.54	12:05:06 ...			

ค้นหาชื่อก่อน



ส่งคำสั่งซื้อขายที่  
กด icon "Trade"

Instrument	Status	L/S	Amount	Pos. Open	Cost Price	Close	% Price	P/L	Stop	Limit	% Day	P/L (HKD)	Market Value (HKD)	Exposure (HKD)	Expiry
------------	--------	-----	--------	-----------	------------	-------	---------	-----	------	-------	-------	-----------	--------------------	----------------	--------

# เริ่มต้นซื้อขายหุ้นสหรัฐฯ

เมื่อคลิก “Trade” แล้ว จะปรากฏหน้าต่าง “Trade Ticket”

Trade Ticket ×

**EQ** NVidia Corp. ⓘ 🔍  
NVDA:xnas USD

Bid	Ask	Last traded	Net change	% change
168.70	168.71	168.69	-2.57	-1.50%

NASDAQ ● Closed

**Account** < A1234 USD/34950 >

Type < Market >

Buy/Sell < Buy >

Shares 📄 - 4 +

Duration Day Order

Add Take profit / Stop loss

Place order

Show Details

ซื้อหุ้นสหรัฐฯ  
ใช้บัญชี USD



Trade Ticket ×

**EQ** NVidia Corp. ⓘ 🔍  
NVDA:xnas USD

Bid	Ask	Last traded	Net change	% change
283.64	283.85	283.87	-20.72	-6.80%

NASDAQ ● Closed

Account < A1234 USD/34950 >

Type < Market >

Buy/Sell < Buy >

Shares 📄 - 4 +

Duration Day Order

Add Take profit / Stop loss

Place order

Hide Details

Cost	32.1 USD
Nominal value	1,135.40 USD
Cash available <span style="font-size: small;">?</span>	2,000.00 USD
Net position	4 @ 309.70 <span style="float: right;">×</span>
P/L	-112 USD

คลิกเลือกบัญชีที่ต้องการซื้อขายที่  
“Account”

รู้หรือไม่ ? หุ้นสหรัฐฯ เริ่มต้นซื้อได้ที่ 1 หุ้น

กด **Show Details** เพื่อดูรายละเอียดเกี่ยวกับการซื้อขาย

- 1 ค่า Commission
- 2 มูลค่าซื้อหรือขาย
- 3 จำนวนเงินคงเหลือที่สามารถใช้ซื้อหุ้นได้
- 4 แสดงจำนวนหุ้นและต้นทุนในพอร์ตปัจจุบัน
- 5 แสดงกำไร/ขาดทุน

# เริ่มต้นซื้อขายหุ้นสหรัฐฯ

Trade Ticket

EQ NVidia Corp. NVDA:xnas USD

Bid	Ask	Last traded	Net change	% change
283.64	283.85	283.87	-20.72	-6.80%

NASDAQ Closed

Account < A1234USD/34950 >

Type < Market >

Buy/Sell < Buy >

Shares 4

Duration Day Order

Add Take profit / Stop loss

Place order

Hide Details

Cost USD

Nominal value USD

Cash available ? USD

Net position 4 @ 309.70 X

P/L -112 USD

ซื้อหุ้นสหรัฐฯ  
ใช้บัญชี USD

Trade Ticket

EQ NVidia Corp. NVDA:xnas USD

Bid	Ask	Last traded	Net change	% change
283.64	283.85	283.87	-20.72	-6.80%

NASDAQ Closed

Account ⚠ < A1234HKD/34950 >

Type < Market >

Buy/Sell < Buy >

Shares 4

Duration Day Order

Add Take profit / Stop loss

Place order

Hide Details

Cost USD

Nominal value USD

Cash available ? HKD

Net position 4 @ 309.70 X

P/L -112 USD

ซื้อหุ้นสหรัฐฯ  
ใช้บัญชี HKD

คลิกเลือกบัญชีที่ต้องการซื้อขายที่  
“Account”

## หมายเหตุสำคัญ !

-ซื้อขายหุ้นสหรัฐฯ ต้องใช้บัญชี USD

-ซื้อขายหุ้นฮ่องกง ต้องใช้บัญชี HKD

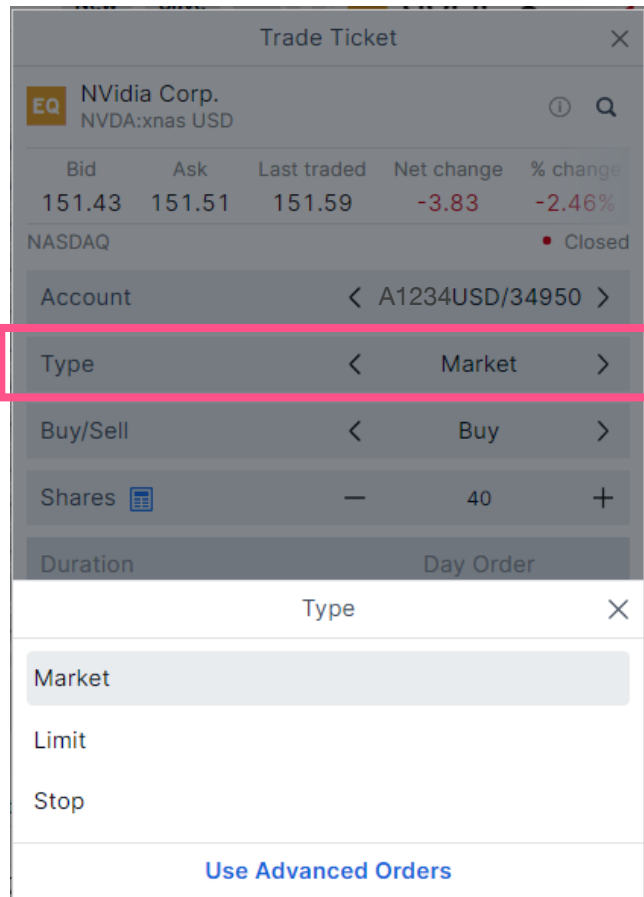
-หากเลือกผิดบัญชี ระบบจะขึ้นเครื่องหมายเตือน ⚠

หากลูกค้าต้องการใช้เงินสกุล HKD ซื้อหุ้น US สามารถทำได้ โดยกด  
ซื้อในบัญชี USD ปกติ และระบบจะไปดึงเงินสกุล HKD มาให้โดย  
อัตโนมัติ (เฉพาะกรณีที่ลูกค้าไม่มีเงินสกุล USD) โดยจะมีอัตรา  
แลกเปลี่ยนระหว่าง 2 สกุลตามจริง

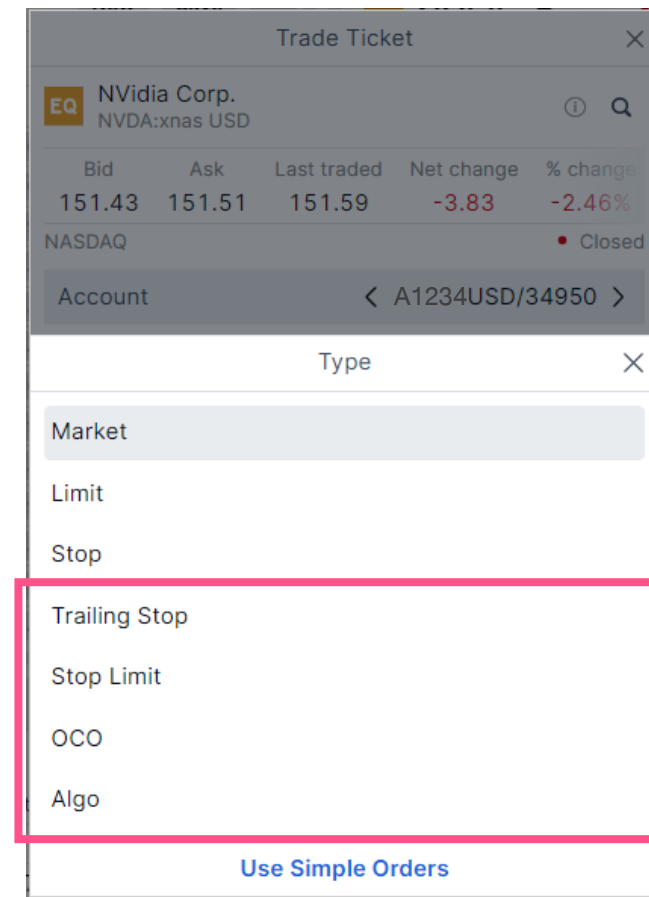


# เริ่มต้นซื้อขายหุ้นสหรัฐฯ

เลือกประเภทคำสั่งที่ต้องการตั้งที่ “Type”



คลิก **Use Advanced Orders** เพื่อเลือกประเภทคำสั่งเพิ่มเติม



**คลิกที่นี่เพื่อดูรายละเอียด  
ประเภทคำสั่งเพิ่มเติม**

\*ราคาที่แสดง ล่าช้า 15 นาที

# เริ่มต้นซื้อขายง่ายๆ

Trade Ticket

EQ NVidia Corp. NVDA:xnas USD

Bid	Ask	Last traded	Net change	% change
283.64	283.85	283.87	-20.72	-6.80%

NASDAQ Closed

Account < A1234USD/34950 >

Type < Market >

Buy/Sell < Buy >

Shares - 4 +

Duration Day Order

Add Take profit / Stop loss

**Place order**

Hide Details

Cost	USD
Nominal value	1,135.40 USD
Cash available	103.15 USD
Net position	4 @ 309.70
P/L	-112 USD

Trade Ticket

EQ NVidia Corp. NVDA:xnas USD

Bid	Ask	Last traded	Net change	% change
290.74	290.93	290.75	13.56	4.89%

NASDAQ Closed

Account < A1234USD/34950 >

Type < Market >

Buy/Sell < Sell >

Shares - 4 +

Duration Day Order

Add Take profit / Stop loss

**Place order**

Hide Details

Cost	USD
Nominal value	1,162.96 USD
Cash available	103.15 USD
Net position	4 @ 309.70
P/L	-84 USD

เปลี่ยนคำสั่ง "Buy" "Sell" ได้ที่นี่

เปลี่ยนจำนวนหุ้นได้ที่นี่

คลิกที่นี่เพื่อกดส่งคำสั่ง

หลังจาก Place Order จะปรากฏอีกหน้าต่างเพื่อ Confirm รายการอีกครั้ง

\*ราคาที่แสดง ล่าช้า 15 นาที













# เริ่มต้นซื้อขายหุ้นยุโรป















# ตลาดหุ้นยุโรปที่สามารถลงทุนได้ผ่านออนไลน์

	Country	Exchange	Code ย่อของตลาดหุ้น
	อังกฤษ	London Stock Exchange	xlon
	ฝรั่งเศส	Euronext Growth Paris	xpar
	เยอรมนี	Deutsche Börse (Indices & ETFs)	xetr
	เนเธอร์แลนด์	Euronext Amsterdam	xams
	สเปน	BME Spanish Exchanges	xmce
	อิตาลี	AIM Borsa Italiana/Milan Stock Exchange	xmil
	เดนมาร์ก	NASDAQ OMX Copenhagen	xcse
	สวีเดน	NASDAQ OMX Stockholm	xome
	นอร์เวย์	Oslo Børs/Oslo Stock Exchange	xosl
	ไอร์แลนด์	Euronext Dublin	xdub

# ยุโรปประเทศนี้.. นึกถึงหุ้นอะไรดี ?

	Country	Sector หุ่นเด่น	ตัวอย่างหุ้น
	อังกฤษ	Consumer / Retail	Unilever / Tesco
	ฝรั่งเศส	Luxury	LVMH/ Hermes
	เยอรมนี	Auto	Volkswagen/ Mercedes Benz/ BMW
	เนเธอร์แลนด์	Technology	ASML/ Prosus/ Adyen
	สเปน	Retail	Inditex
	อิตาลี	Utilities / Bank&Finance	Enel / ENI / Generali / Unicredit / Atlantia
	เดนมาร์ก	Renewable Energy	Vestas/ Orsted
	สวีเดน	Industrials	Hexagon/ Assa Abloy/ Electrolux
	นอร์เวย์	Basic Materials	Yara International
	ไอร์แลนด์	ETF	

# ยุโรปประเทศนี้.. นึกถึงหุ้นอะไรดี ?

## สินค้าแบรนด์เนม



## เสื้อผ้าแฟชั่น



## ค้าปลีก



## อาหารเครื่องดื่ม



## สุขภาพ



## ยานยนต์





# เริ่มต้นซื้อขายหุ้นยุโรป

Trade Ticket ×

**EQ** LVMH Moët Hennessy Louis Vuitton  
MC:xpar EUR

Bid	Ask	Last traded	Net change	% change
584.00	584.30	577.80	-39.60	-6.41%

Euronext Paris ● Closed

Account < A1234EUR/34950 >

Type < Market >

Buy/Sell < Buy >

Shares

Duration Day Order

Add Take profit / Stop loss

**Place order**

Hide Details

Cost

Nominal value

Trade Ticket ×

**EQ** AstraZeneca Plc  
AZN:xlon GBp

Bid	Ask	Last traded	Net change	% change
8,689.00	8,693.00	8,679.00		

London Stock Exchange ● Closed

Account < A1234EUR/34950 >

Type < Market >

Buy/Sell < Buy >

Shares

Duration Day Order

Add Take profit / Stop loss

**Place order**

Hide Details

8.69 GBP

8,693.00 GBP

ซื้อหุ้นยุโรป รวมถึงหุ้นอังกฤษ  
ใช้บัญชี EUR

**ข้อควรรู้!** สำหรับการซื้อขายหุ้นอังกฤษ  
-หุ้นอังกฤษจะโชว์ราคาบนกระดานเป็นเพนนี (GBP)  
โดย 100 เพนนี = 1 ปอนด์ (GBP)  
ตัวอย่าง: หุ้น AstraZeneca ราคา 8,679 เพนนี

ระบบจะคำนวณค่า Comm และ มูลค่าซื้อขายไว้ในหน่วยปอนด์ (GBP)

โดยระบบจะใช้สกุล EUR ในการชำระราคา

# เริ่มต้นซื้อขายหุ้นฮ่องกง





# วิธีค้นหาหุ้นฮ่องกง (H-Share)

## ค้นหาด้วย "Screeener"

Watchlists **Screeener** Alerts

Explore Filter list Stocks, Hong Kong, Primary listing New Save ...

Sorted by Last three month's pop Add filters 182 results found

Instrument

- EQ Hong Kong Exchanges a...
- EQ Hang Seng Bank Ltd
- EQ Sun Hung Kai Properties...
- EQ China Motor Bus Co Ltd
- EQ AIA Group Ltd
- EQ Techtronic Industries Co...
- EQ CLP Holdings Ltd
- EQ Link Real Estate Investm...
- EQ China Resources Beer (...)
- EQ Power Assets Holdings ...

Instrument search Stocks

**Descriptive** Fundamental Technical

Countries/Regions

Search

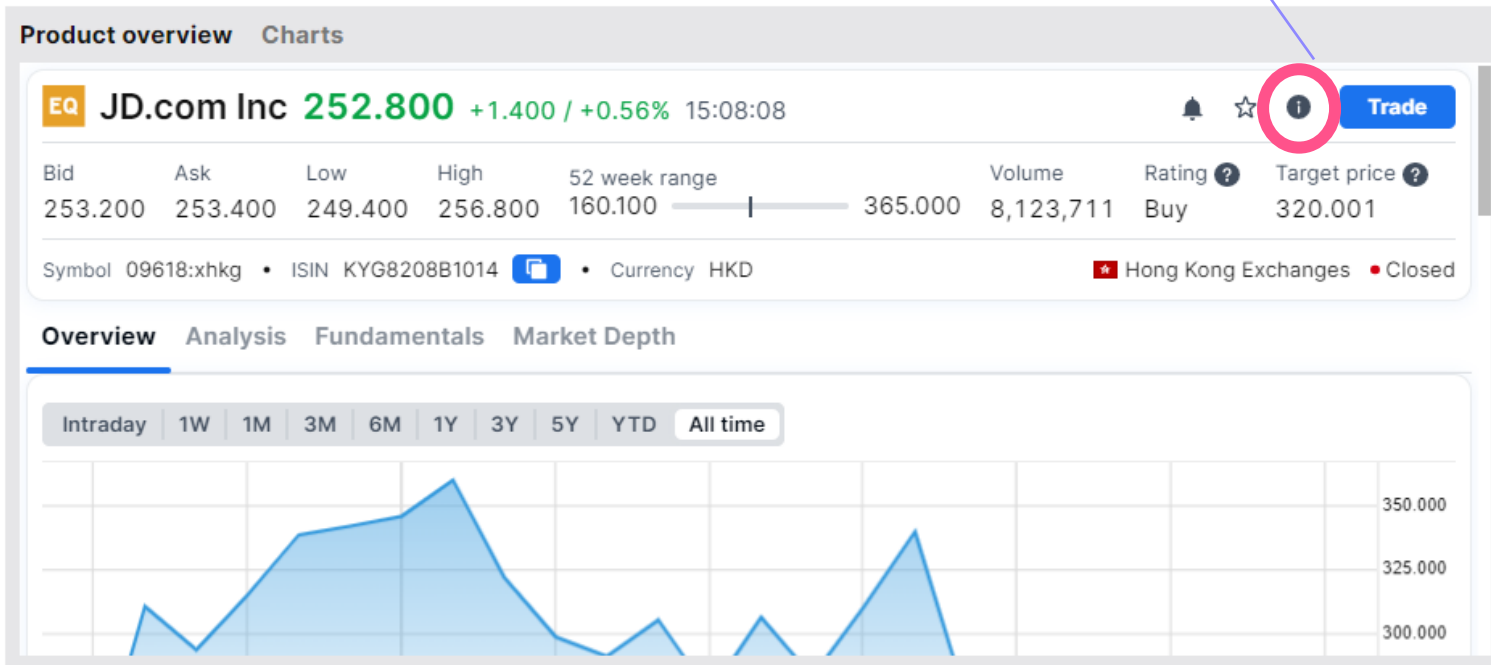
- Hong Kong
- Hungary
- Ireland
- Italy
- Japan
- Luxembourg

Bid	Ask	Price update
386.40	386.60	15:08:08
138.80	139.10	15:08:08
92.55	92.70	15:08:08
87.000	88.300	15:08:08
84.950	85.050	15:08:08
81.600	81.900	15:08:08
65.15	65.25	15:08:08
64.10	64.15	15:08:08
58.800	58.900	15:08:08
49.45	49.65	15:08:08

# วิธีดู Lot Size หุ้นฮ่องกง

## 1. ดูจากเมนู Product Overview

คลิกที่นี่ เพื่อดู Lot Size



Trading Conditions

A1234HKD/34950 HKD

**EQ** JD.com Inc 09618:xhkg HKD

Costs Trading rates **Instrument**

**Instrument**

Exchange	Hong Kong Exchanges
Sector	Diversified Retailers
Min. trade size	1 Share
Min. trade amount	500 HKD
<b>Lot size</b>	<b>50 Shares</b>
Tick size	0.2
Risk rating ?	4
Collateral value ?	0%
Order types	Stop Limit, Stop, Trailing Stop, Limit, Market
ISIN	KYG8208B1014
<b>Trading times (HKT)</b>	
04-Jul-2022	
Pre-market	09:00 - 09:30
Automated	09:30 - 12:00
Break	12:00 - 13:00

หมายถึง ต้องซื้อหุ้นอย่างต่ำจำนวน 50 หุ้น  
หรือเป็นทวีคูณของ 50  
เช่น 100 150 200 เป็นต้น

# วิธีดู Lot Size หุ่นฮ่องกง

## 2. ดูจากเมนู Trade

Trade Ticket ×

**EQ** Alibaba Group Holding Ltd  
09988:xhkg HKD i Q

Bid	Ask	Last traded	Net change	% change
116.500	116.700	117.000	-3.700	-3.07

Hong Kong Exchanges ● Closed

Account < A1234HKD/34950 >

Type < Limit >

Buy/Sell < Buy >

Shares 📄 — 0 +

Price — 116.400 +

Duration < G.T.C. >

Add Take profit / Stop loss

**Place order**

Hide Details

Cost	0 HKD
Nominal value	0 HKD
Cash available <span style="font-size: x-small;">?</span>	0.00 HKD

คลิกที่นี่เพื่อดู Lot Size

Trading Conditions ×

**Trading rates** **Instrument**

**Instrument**

Exchange	Hong Kong Exchanges
Sector	Diversified Retailers
Min. trade size	1 Share
Min. trade amount	500 HKD
Lot size	100 Shares
Tick size	0.1
Risk rating <span style="font-size: x-small;">?</span>	3
Collateral value <span style="font-size: x-small;">?</span>	0%
Order types	Stop Limit, Stop, Trailing Stop, Limit, Market
ISIN	KYG017191142

Trading times (HKT)

20-Dec-2021	
Pre-market	9:00 AM - 9:30 AM
Automated	9:30 AM - 12:00 PM
Break	12:00 PM - 1:00 PM
Automated	1:00 PM - 4:00 PM
Call Auction	4:00 PM - 4:10 PM
Closed	4:10 PM - 9:00 AM (+1D)

หมายถึง ต้องซื้อหุ้นอย่างต่ำจำนวน 100 หุ้น หรือเป็นทวีคูณของ 100 เช่น 100 200 300 เป็นต้น

# เริ่มต้นซื้อขายหุ้นฮ่องกง (H-Share)

Trade Ticket ✕

**EQ** JD.com Inc ⓘ 🔍  
09618:xhkg HKD

Bid	Ask	Last traded	Net change	% change
253.200	253.400	252.800	1.400	0.56

Hong Kong Exchanges ● Closed

Account < A1234 HKD/34950 >

Type < Limit >

Buy/Sell < Buy >

Shares 📄 - 150 +

Price - 253.400 +

Duration < G.T.C. >

Add Take profit / Stop loss

**Place order**

Hide Details

Cost	HKD
Nominal value	HKD
Cash available <span style="font-size: x-small;">?</span>	HKD

- ❶ ซื้อหุ้นฮ่องกง H-Share ใช้บัญชี **HKD**
- ❷ ประเภทคำสั่งซื้อขายที่ต้องการ
- ❸ คำสั่งซื้อหรือขาย
- ❹ จำนวนหุ้นตาม Lot Size ของหุ้นนั้นๆ
- ❺ ราคาที่ต้องการ
- ❻ ระยะเวลาที่ต้องการตั้งคำสั่ง



ประเภทคำสั่งซื้อขายที่ตั้งได้

Type ✕

Market

Limit

Stop

Trailing Stop

Stop Limit

OCO

Algo

Use Simple Orders

**คลิกที่นี่เพื่อกดส่งคำสั่ง**

หลังจาก Place Order จะปรากฏอีกหน้าต่างเพื่อ Confirm รายการอีกครั้ง

**คลิกที่นี่เพื่อดูรายละเอียด**

**ประเภทคำสั่งเพิ่มเติม**

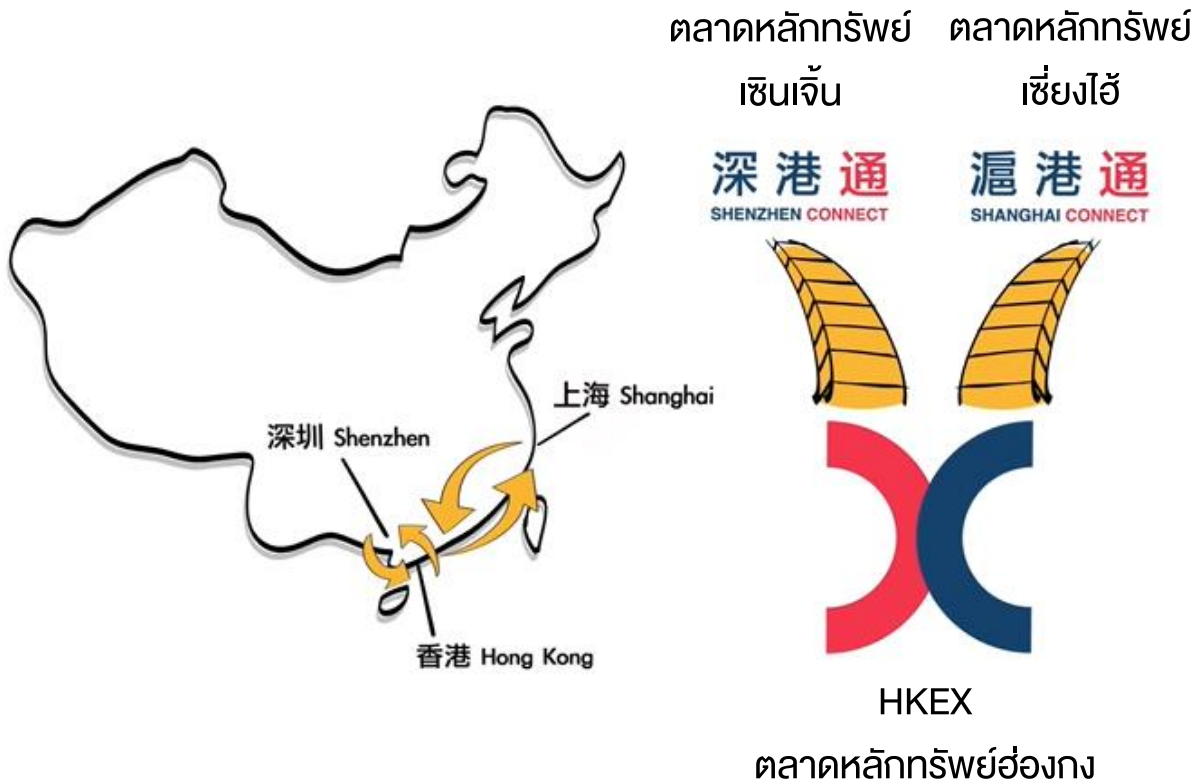
*\*ราคาที่ใช้แสดง ล่าช้า 15 นาที*



# เริ่มต้นซื้อขายหุ้นจีน A-Share



# รู้จักหุ้นจีน A-Share



## ตลาดหุ้นที่สามารถลงทุนได้

1. ตลาดหลักทรัพย์เซี่ยงไฮ้ (Shanghai Stock Exchange; SSE)
2. ตลาดหลักทรัพย์เซินเจิ้น (Shenzhen Stock Exchange; SZSE)

โดยเป็นการซื้อขายผ่าน **Stock Connect**

## Stock Connect คืออะไร ?

ระบบการซื้อขายระหว่างตลาดหลักทรัพย์เซินเจิ้น เซี่ยงไฮ้ และตลาดหลักทรัพย์ฮ่องกง เพื่อให้นักลงทุนทั่วไปสามารถซื้อขายหุ้น A-Share หรือว่าหุ้นจีนแผ่นดินใหญ่ได้

## จำนวนหุ้น/ETF จีนที่สามารถลงทุนได้ ?

หุ้นจำนวนประมาณ 700 กว่าตัว



# วิธีค้นหาหุ้นจีน A-Share

## ค้นหาด้วย "Screeener"

Watchlists **Screener** Alerts

Explore Filter list Stocks, Primary listing

Sorted by Last three month's popularity

Instrument

- EQ Tesla Inc.
- EQ Meta Platforms Inc.
- EQ ASML Holding
- EQ Apple Inc.
- EQ Microsoft Corp.
- EQ NVidia Corp.
- EQ ING Groep

Positions Orders

Filter

Instrument

Stocks (3)

- EQ Mercedes-Benz Group AG
- EQ Ted Baker Plc
- EQ Unilever Plc

Add filters

Instrument search Stocks

Descriptive Fundamental Technical

Countries/Regions All

Exchanges All

Sectors All

Industries All

Analyst Consensus All

Market capitalization (USD) <50m >100bn

Currencies All

Primary listing

Reset all filters Done (250+)

Filter list Stocks, China, Primary listing

Add filters

Instrument search Stocks

Descriptive Fundamental Technical

Countries/Regions

Search

- All
- Australia
- Austria
- Belgium
- Canada
- China
- Czech Republic
- Denmark

เลือก China

Watchlists **Screener** Alerts

Explore Filter list Stocks, China, Primary listing New Save

Sorted by Last three month's popularity 250+ results found

Instrument	Last traded	Net	%	Bid	Ask	Price update
EQ Kweichow Moutai	2,030.00	-6.00	-0.29%	2,030.00	2,032.00	14:00:06
EQ StarPower Semiconduct...	376.00	-5.21	-1.37%	375.99	376.00	14:00:08
EQ BYD Company Ltd	331.61	-21.29	-6.03%	331.51	331.52	14:00:01
EQ NAURA Technology Gro...	273.04	-6.62	-2.37%	272.90	272.93	14:00:04
EQ Yunnan Energy New Ma...	252.22	-6.25	-2.42%	251.80	251.97	14:00:04
EQ Luzhou Laojiao Co Ltd	235.90	-1.10	-0.46%	235.56	235.82	14:00:04
EQ Changchun New & High ...	228.40	1.71	0.75%	228.38	228.42	14:00:04
EQ China Tourism Group Du...	219.05	-3.83	-1.72%	219.06	219.88	14:00:06
EQ Bafang Electric (Suzhou...	201.58	-4.20	-2.04%	200.38	202.50	14:00:09
EQ Wuliangye Yibin Co Ltd	192.00	-7.65	-3.83%	191.10	191.15	14:00:04

จะปรากฏ List หุ้นจีน A-Share บางส่วนที่ลงทุนได้

**ข้อควรรู้!** หุ้นจีน A-Share ที่มีรหัสขึ้นต้นด้วย 300 และ 688 จะไม่สามารถลงทุนได้เนื่องจากเป็นเกณฑ์ของตลาดหลักทรัพย์จีน

# เริ่มต้นซื้อขายหุ้นจีน A-Share

ARCH ACCOUNT

Instrument search



Product overview Charts

EQ Longi Green Energy Technology

64.16 -3.44 / -5.09% 2:00:06 PM

Trade

Bid	Ask	Low	High	52 week range	Volume	Rating ?	Target
64.13	64.16	63.18	68.00	40.14 — 73.78	96,494,222	-	-

SHANGHAI\_SC • Closed

Overview Market Depth

Intraday 1W 1M 3M 6M 1Y 3Y 5Y YTD All time



พิมพ์ “ชื่อหุ้นเต็ม” หรือ “ตัวย่อ” ตรงช่อง Instrument search

# เริ่มต้นซื้อขายหุ้นจีน A-Share

Trade Ticket ×

**EQ** Kweichow Moutai  
600519:xssc CNY
ⓘ 🔍

Bid	Ask	Last traded	Net change	% cha
2,036.00	2,036.06	2,036.00	25.45	1.27

Shanghai-Hong Kong Stock Connect ● Closed

Account < A1234CNH/34950 >

Type	Limit	
Buy/Sell	< Buy >	
Shares 📄	— 0 +	
Price	— 2,036.06 +	
Duration	Day Order	

**Place order**

Hide Details

<b>Cost</b>	0 CNH
Nominal value	0 CNH
Cash available ⓘ	10,000.00 CNH

ซื้อหุ้นจีน A-Share  
ใช้บัญชี CNH

## ข้อควรรู้! สกุลเงิน CNY กับ สกุลเงิน CNH ต่างกันอย่างไร ?

- CNY คือ สกุลเงิน Onshore เป็นสกุลที่ใช้กันในประเทศจีน
- CNH คือ สกุลเงิน Offshore เป็นสกุลที่ใช้กันนอกประเทศจีน
- ค่าเงินของสกุล CNY และ CNH จะใกล้เคียงกัน
- การซื้อขายผ่านระบบ Global Invest จะใช้สกุล CNH (หยวน Offshore)

**หมายเหตุ: Lot Size ของหุ้นจีน A-Share ทุกตัว คือ 100 หุ้น**  
**หมายถึงต้องซื้อขั้นต่ำ 100 หุ้น และเพิ่มขึ้นครั้งละ 100 หุ้น**

# เริ่มต้นซื้อขายหุ้นจีน A-Share

Trade Ticket

EQ Kweichow Moutai  
600519:xssc CNY

Bid	Ask	Last traded	Net change	% change
2,036.00	2,036.06	2,036.00	25.45	1.27

Shanghai-Hong Kong Stock Connect ● Closed

Account < A1234CNH/34950 >

Type **Limit**

Buy/Sell < Buy >

Shares

Price

Duration Day Order

**Place order**

[Hide Details](#)

Cost 0 CNH  
Nominal value 0 CNH  
Cash available 10,000.00 CNH



## ประเภทคำสั่งซื้อขาย

- สามารถตั้งได้แบบ **Limit (กำหนดราคา)** เท่านั้น
  - หากต้องการซื้อ/ขาย ที่ราคาตลาด ให้กำหนด **ราคาแบบ Aggressive Limit**
- คือการกำหนดราคาซื้อที่สูงราคาตลาด หรือ กำหนดราคาขายที่ต่ำกว่าราคาตลาด
- ช่วงราคาที่สามารถตั้งเป็น Aggressive Limit ได้ คือ **+/- ไม่เกิน 10% ของราคาปิดวันก่อนหน้า**

Trading Conditions

Costs Trading rates **Instrument**

Instrument

Exchange Shanghai-Hong Kong Stock Connect

Sector Semiconductors

Min. trade size 1 Share

Lot size 100 Shares

Tick size 0.01

Risk rating 3

Collateral value 0%

Order types Limit

Special rules

- 1.This market does not permit amending orders which are accepted by market.
- 2.This market does not permit selling on the same day of buying (day trading is not allowed).

ISIN CNE100001FR6

หมายเหตุ: เงื่อนไขประเภทคำสั่งเป็นไปตามกฎเกณฑ์ของตลาดหลักทรัพย์จีน



# เริ่มต้นซื้อขายหุ้นจีน A-Share

Trade Ticket

EQ Kweichow Moutai  
600519:xssc CNY

Bid	Ask	Last traded	Net change	% change
2,036.00	2,036.06	2,036.00	25.45	1.27

Shanghai-Hong Kong Stock Connect ● Closed

Account < A1234CNH/34950 >

Type Limit

Buy/Sell < Buy >

Shares [-] 0 [+]

Price [-] 2,036.06 [+]

**Duration Day Order**

**Place order**

Hide Details

Cost 0 CNH  
Nominal value 0 CNH  
Cash available 10,000.00 CNH



ระยะเวลาการตั้งคำสั่งซื้อขาย

-สามารถตั้งได้แบบ Day Order (ภายในวัน) เท่านั้น

-ไม่สามารถตั้ง Take Profit / Stop Loss ได้

Trading Conditions

Costs Trading rates **Instrument**

Instrument

Exchange Shanghai-Hong Kong Stock Connect

Sector Semiconductors

Min. trade size 1 Share

Lot size 100 Shares

Tick size 0.01

Risk rating 3

Collateral value 0%

Order types Limit

Special rules

- 1.This market does not permit amending orders which are accepted by market.
- 2.This market does not permit selling on the same day of buying (day trading is not allowed).

ISIN CNE100001FR6

หมายเหตุ: เงื่อนไขประเภทคำสั่งเป็นไปตามกฎเกณฑ์ของตลาดหลักทรัพย์จีน

\*ราคาที่แสดง ล่าช้า 15 นาที

# เริ่มต้นซื้อขายหุ้นจีน A-Share

**หมายเหตุสำคัญ!** หุ้นจีน A-Share ไม่สามารถแก้ไขคำสั่งที่ตั้งไว้ได้

Positions Orders (1) Order & Trade Blotter

Filter

Instrument	Type	Buy/Sell	Amount	Price	Current	Stop	Limit	Duration	
— Stocks (1)									
Xinjiang Goldwind Science & ...	Limit	Buy	100	14.85	14.83			Day Order	Cancel

F9111USD/34950 USD Cash: 523.42 Cash available: 523.42 Account value: 2,116.64

หากต้องการแก้ไขคำสั่ง

-ต้องกดยกเลิก (Cancel) และตั้งใหม่เท่านั้น

# เริ่มต้นซื้อขายหุ้นจีน A-Share

**หมายเหตุสำคัญ!** หุ้นจีน A-Share ไม่สามารถขายภายในวันเดียวกับที่ซื้อได้ โดยสามารถขายได้ในวันทำการถัดไปเท่านั้น (T+1)

แต่ถ้าขายแล้ว สามารถซื้อหุ้นกลับได้เลยทันที

Close Position



**▲** Closing orders can be placed at least one day after the position was opened. Please try again later.



**หากกดขาย (Close Position) ภายในวันเดียวกับที่ซื้อหุ้นตัวนั้นๆ**

-จะปรากฏแถบสีเหลืองขึ้นมาดังภาพ โดยเป็น Alert ที่แจ้งว่าต้องทำการขายในวันถัดไป

Net position	100 @ 63.83
Bid / Ask	64.17 / 64.18
Last traded	64.18
P/L	-370.82 CNH
Shanghai-Hong Kong Stock Connect	Open
Type	Limit
Shares	100
Price	70.00
Duration	Day Order
<b>Close Position</b>	
<a href="#">Show Details</a>	

Trading Conditions	
Costs	Trading rates
<b>Instrument</b>	
Exchange	Shanghai-Hong Kong Stock Connect
Sector	Semiconductors
Min. trade size	1 Share
Lot size	100 Shares
Tick size	0.01
Risk rating	3
Collateral value	0%
Order types	Limit
<b>Special rules</b>	
1. This market does not permit amending orders which are accepted by market.	
2. This market does not permit selling on the same day of buying (day trading is not allowed).	
ISIN	CNE100001FR6

หมายเหตุ: เงื่อนไขการส่งคำสั่งเป็นไปตามกฎเกณฑ์ของตลาดหลักทรัพย์จีน

\*ราคาที่แสดง สำซ้ำ 15 นาที

# สรุปเงื่อนไขควรรู้! ก่อนส่งคำสั่งหุ้นจีน A-Share

## Lot Size ของหุ้นจีน

-Lot Size เท่ากับ 100 หุ้นในทุกๆหลักทรัพย์

## ประเภทคำสั่ง

-ส่งคำสั่งได้เฉพาะ Limit (ระบุราคา) เท่านั้น

-หากต้องการส่งคำสั่งที่ Market (ราคาตลาด)

คำสั่งซื้อ – ให้ระบุราคาที่สูงกว่าราคาตลาด ณ ขณะนั้น (+/- ไม่เกิน 10% ของราคาปิดวันก่อนหน้า)

คำสั่งขาย – ให้ระบุราคาที่ต่ำกว่าราคาตลาด ณ ขณะนั้น (+/- ไม่เกิน 10% ของราคาปิดวันก่อนหน้า)

-การตั้ง Take Profit หรือ Stop Loss ไม่สามารถทำได้

-การแก้ไขราคาหรือจำนวนหุ้นไม่สามารถทำได้ ต้องกด Cancel แล้วตั้งใหม่เท่านั้น

## ระยะเวลาการส่งคำสั่ง

-ระยะเวลาการส่งคำสั่ง สามารถส่งได้เฉพาะ Day Order (ภายในวัน) เท่านั้น

## การส่งคำสั่งขาย

-ไม่สามารถขายออกภายในวันเดียวกับที่ซื้อหุ้นได้ โดยจะสามารถขายหุ้นออกได้ในวันทำการถัดไป (T+1)

แต่สามารถซื้อหุ้นต่อได้เลยทันทีหลังจากที่ขายออกไปแล้ว

# คำถามพบบ่อยเกี่ยวกับหุ้นจีน A-Share

## 1. หุ้นจีนแผ่นดินใหญ่ (A-Share) สามารถลงทุนออนไลน์ได้หรือไม่ ?

ตอบ: สามารถลงทุนหุ้นจีน A-Share ออนไลน์ได้ โดยจะเปิดให้ลงทุนได้ในเดือนก.ค.

## 2. ตลาดหุ้นจีนเปิดปิดเวลาที่โมงของประเทศไทย ?

ตอบ: 8.30-14.00 น.

## 3. ตลาดหุ้นจีน เปิดปิดตามตลาดหุ้นฮ่องกงหรือไม่ ?

ตอบ: หากอิงตามเวลาไทย ตลาดหุ้นจีนเปิดทำการเวลาเดียวกันกับฮ่องกงที่เวลา 8.30 น. แต่ปิดต่างกัน โดยจีนปิดก่อนที่เวลา 14.00 น. และฮ่องกงปิด ณ เวลา 15:00 น.

## 4. สกุลเงินที่ใช้ซื้อหุ้นจีนแผ่นดินใหญ่ (A-Share) ?

ตอบ: สกุลเงินหยวนหรือว่า CNH

## 5. สกุลเงิน CNH (สกุลหยวน Offshore) แตกต่างจากสกุลเงิน CNY อย่างไร ?

ตอบ: สกุลเงิน CNY จะใช้ซื้อขายกันในประเทศจีน (Onshore Market) และ สกุลเงิน CNH จะใช้ซื้อขายกันนอกประเทศจีน (Offshore Market)

## 6. ลูกค้ามีสกุลเงิน CNH (สกุลหยวน Offshore) ที่โอนเข้ามาในระบบ Global Invest ได้ไหม ?

ตอบ: ไม่สามารถโอนเข้ามาได้

## 7. อัตราแลกเปลี่ยนของสกุลเงิน CNH และ CNY แตกต่างกันหรือไม่

ตอบ: ส่วนใหญ่แล้วอัตราแลกเปลี่ยนจะเท่ากัน แต่ในบางช่วงเวลาอาจแตกต่างกันเพียงเล็กน้อย



# คำถามพบบ่อยเกี่ยวกับหุ้นจีน A-Share

## 8. ตลาดหลักทรัพย์จีนมีแบบไหนบ้าง ต่างกันอย่างไร?

ตอบ: 1. ตลาดหลักทรัพย์เซี่ยงไฮ้ (Shanghai Stock Exchange; SSE)

2. ตลาดหลักทรัพย์เซินเจิ้น (Shenzhen Stock Exchange; SZSE)

ตลาดหลักทรัพย์เซี่ยงไฮ้ส่วนใหญ่จะมีหุ้นที่เป็นบริษัทขนาดใหญ่ หรือบริษัทรัฐวิสาหกิจ ในขณะที่ตลาดหลักทรัพย์เซินเจิ้น เป็นบริษัทที่เกี่ยวกับนวัตกรรมและเทคโนโลยี คล้ายกับ NASDAQ

## 9. หุ้นจีนแผ่นดินใหญ่ (A-Share) สามารถลงทุนได้ทุกตัวหรือไม่ ?

ตอบ: ไม่ทุกตัว โดยจะไม่สามารถลงทุนในหุ้นที่อยู่ในดัชนีดังนี้:

- **ChiNext** – ซึ่งเป็นดัชนีที่อยู่ในตลาดหลักทรัพย์เซินเจิ้นซึ่งมีตัวเลขขึ้นต้นด้วย 300
- **Star Market** – ซึ่งเป็นดัชนีที่อยู่ในตลาดหลักทรัพย์เซี่ยงไฮ้ซึ่งมีตัวเลขขึ้นต้นด้วย 688

ChiNext คล้าย Nasdaq สำหรับเซินเจิ้นเน้นธุรกิจที่มีนวัตกรรม และ Star Market คล้าย Nasdaq สำหรับเซี่ยงไฮ้ เน้นกลุ่มเทคโนโลยีสมัยใหม่

## 10. Shanghai-Hong Kong Stock Connect คืออะไร ?

ตอบ: เป็นระบบการซื้อขายระหว่างตลาดหลักทรัพย์เซินเจิ้นและตลาดหลักทรัพย์ฮ่องกง เพื่อให้นักลงทุนทั่วไปสามารถซื้อขายหุ้น A-Share หรือว่าหุ้นจีนแผ่นดินใหญ่ได้

## 11. Northbound Trading และ Southbound Trading แตกต่างกันอย่างใด ?

ตอบ: 1. Northbound Trading คือการที่นักลงทุนฮ่องกงและต่างชาติซื้อขายหุ้นจดทะเบียนในตลาดหลักทรัพย์เซี่ยงไฮ้และเซินเจิ้น ซึ่งเป็นหุ้น A-Share

2. Southbound Trading คือการที่นักลงทุนในจีนแผ่นดินใหญ่ซื้อขายหุ้นจดทะเบียนในตลาดหลักทรัพย์ฮ่องกง

# คำถามพบบ่อยเกี่ยวกับหุ้นจีน A-Share

## 12. ลงทุนหุ้นจีนแล้วได้รับเงินปันผล ต้องเสียภาษีหรือไม่ ?

ตอบ: ต้องเสียภาษี โดยอัตราภาษีหัก ณ ที่จ่ายเงินปันผลหุ้นจีนอยู่ที่ 10%

## 13. หุ้นจีนที่นักลงทุนต่างชาติลงทุนได้มีแบบใดบ้าง ?

- **A-Share** : หุ้นจีนที่จดทะเบียนแผ่นดินใหญ่ ในตลาดหลักทรัพย์เซี่ยงไฮ้และเซินเจิ้น อาทิ ดัชนี CSI300 (หุ้นจีน A-Share 300 อันดับแรก) และ FTSE China A50 (หุ้นจีน A-Share 50 อันดับแรก)
- **H-share** : หุ้นจีนที่จดทะเบียนในตลาดหลักทรัพย์ฮ่องกง
- **China ADR (American Depositary Receipt)** : หุ้นจีนที่จดทะเบียนในตลาดหุ้นสหรัฐฯ

## 13. จำนวนหุ้นขั้นต่ำต่อออเดอร์ที่สามารถลงทุนได้ (Lot Size) ของหุ้นจีนอยู่ที่หุ้น

ตอบ: 100 หุ้น

## 14. ประเภทคำสั่งสำหรับหุ้นจีนมีอะไรบ้าง?

ตอบ: ตั้งได้แบบระบุราคา (Limit Order) ภายในวัน (Day Order) เท่านั้น โดยสามารถตั้งได้สูงหรือต่ำกว่าราคาปัจจุบันไม่เกิน 10% ของราคาปิดวันก่อนหน้า

## 15. สามารถซื้อและขายหุ้นจีนภายในวันได้หรือไม่?

ตอบ: ไม่สามารถซื้อและขายภายในวันเดียวกันได้ โดยจะสามารถขายได้ในวันถัดไปหรือ T+1 แต่เมื่อขายแล้วสามารถซื้อหุ้นต่อได้ภายในวันเดียวกัน

## 16. ราคาในระบบออนไลน์เป็น Real-Time หรือไม่?

ตอบ: ราคา Delay 15 นาที

## 17. หุ้นจีนสามารถ Subscribe เพื่อดูราคาเป็น Real-Time ได้หรือไม่?

ตอบ: ไม่ได้ แต่สามารถดูได้ผ่านเว็บไซต์ฟรี คลิกที่นี่ [http://bochk.etnet.com.hk/content/bochkweb/asharecontent/eng/ashare\\_quote.php?code=601012](http://bochk.etnet.com.hk/content/bochkweb/asharecontent/eng/ashare_quote.php?code=601012)

# คำถามพบบ่อยเกี่ยวกับหุ้นจีน A-Share

18. หากต้องการดูราคาหุ้นจีน Realtime สามารถดูได้จากที่ใด ?

ตอบ: ดูได้ผ่านเว็บไซต์ [http://bochk.etnet.com.hk/content/bochkweb/asharecontent/eng/ashare\\_quote.php?code=601012](http://bochk.etnet.com.hk/content/bochkweb/asharecontent/eng/ashare_quote.php?code=601012)

19. เว็บไซต์หุ้นจีนที่สามารถหาข้อมูลหุ้นจีนได้มีเว็บใดบ้าง ?

ตอบ:

- <https://www.chinadaily.com.cn/>
- <https://jingdaily.com/>
- <https://www.globaltimes.cn>
- <http://www.aastocks.com/en/cnhk/default.aspx>

# วิธีตั้งขายทำกำไรและตัดขาดทุนล่วงหน้า

Trade Ticket

Alibaba Group Holding Ltd  
09988:xhkg HKD

Bid	Ask	Last traded	Net change	% change
116.500	116.700	117.000	-3.700	-3.07

Hong Kong Exchanges ● Closed

Account < A1234 HKD/34950 >

Type < Limit >

Buy/Sell < Buy >

Shares

Price

Duration < G.T.C. >

Add Take profit / Stop loss

Place order



Trade Ticket

NVidia Corp.  
NVDA:xnas USD

Bid	Ask	Last traded	Net change	% change
283.64	283.85	283.87	-20.72	-6.80%

NASDAQ ● Closed

Account < A1234 USD/34950 >

Type < Market >

Buy/Sell < Buy >

Shares

Duration Day Order

Remove Take profit / Stop loss

Take Profit

Stop Loss

Place order

Hide Details

“สามารถตั้งพร้อมกันได้ภายในครั้งเดียว  
หรือจะตั้งหาใดหาหนึ่งก็ได้เช่นกัน”



ตั้งราคาที่ต้องการจะขายทำกำไร



ตั้งราคาที่ต้องการจะขายตัดขาดทุน

กดที่ “Add Take Profit / Stop Loss”

**\*สำหรับหุ้นจีน A-Share ไม่สามารถตั้ง Take Profit / Stop Loss ได้**

\*ราคาที่แสดง ล่าช้า 15 นาที

# วิธีตั้งขายทำกำไรและตัดขาดทุนล่วงหน้า

Trade Ticket

EQ NVidia Corp.  
NVDA:xnas USD

Bid	Ask	Last traded	Net change	% change
283.64	283.85	283.87	-20.72	-6.80%

NASDAQ Closed

Account < A1234USD/34950 >

Type < Market >

Buy/Sell < Buy >

Shares

Duration Day Order

Remove Take profit / Stop loss

Take Profit	—	500.00	+
Stop Loss	—	<input type="text" value="50.00"/>	✕ +

Place order

Hide Details

คลิกที่นี่  
เพื่อเปลี่ยนประเภทการตั้ง  
Take Profit / Stop Loss

Trade Ticket

EQ NVidia Corp.  
NVDA:xnas USD

Bid	Ask	Last traded	Net change	% change
159.82	159.83	159.82	-8.87	-5.26%

NASDAQ Closed

Account < F9111USD/34950 >

Type < Limit >

Buy/Sell < Buy >

Shares

Price

Duration < G.T.C. >

Take Profit

TYPE	UNIT
<input type="radio"/> Off	<input type="radio"/> Percent
<input checked="" type="radio"/> Limit	<input checked="" type="radio"/> Price
	<input type="radio"/> Ticks
	<input type="radio"/> USD

- 1 ระบุ % การเปลี่ยนแปลงของราคา
- 2 ระบุราคาที่ต้องการตั้งขายทำกำไร
- 3 ระบุการเปลี่ยนแปลงของราคา
- 4 ระบุการเปลี่ยนแปลงของกำไร/ขาดทุน

\*ราคาที่แสดง ล่าช้า 15 นาที



# ประเภทคำสั่งซื้อขาย

Trade Ticket

Alibaba Group Holding Ltd  
09988:xhkg HKD

Bid	Ask	Last traded	Net change	% change
116.500	116.700	117.000	-3.700	-3.07

Hong Kong Exchanges ● Closed

Account < A1234HKD/34950 >

**Type** < Limit >

Buy/Sell < Buy >


Shares

Price

Duration < G.T.C. >

Add Take profit / Stop loss

**Place order**



Trade Ticket

NVidia Corp.  
NVDA:xnas USD

Bid	Ask	Last traded	Net change	% change
283.64	283.85	283.87	-20.72	-6.80%

NASDAQ ● Closed

Account < >

Type < Market >

Buy/Sell < Buy >

Shares

Duration Day Order

Remove Take profit / Stop loss

Type

- Market
- Limit
- Stop
- Trailing Stop
- Stop Limit
- OCO
- Algo

Use Simple Orders

หากคลิกที่ **"Type"** จะปรากฏคำสั่งตามรูป

เมื่อคลิก "Trade" แล้ว จะมีหน้าต่าง Pop-up ขึ้นมาตามรูป

\*ราคาที่แสดง ล่าช้า 15 นาที

# ประเภทคำสั่งซื้อขาย

Trade Ticket ✕

**EQ** Alibaba Group Holding Ltd  
09988:xhkg HKD ⓘ 🔍

Bid	Ask	Last traded	Net change	% change
116.500	116.700	117.000	-3.700	-3.07

Hong Kong Exchanges ● Closed

Account < A1234 HKD/34950 >

Type < Limit >

Buy/Sell < Buy >

Shares 📅 — 0 +

Price — 116.400 +

Duration < G.T.C. >

Add Take profit / Stop loss

Place order

**“Limit”**: ส่งคำสั่งซื้อหรือขายโดยกำหนดราคาที่ต้องการซื้อไว้

Trade Ticket ✕

**EQ** NVidia Corp.  
NVDA:xnas USD ⓘ 🔍

Bid	Ask	Last traded	Net change	% change
283.64	283.85	283.87	-20.72	-6.80%

NASDAQ ● Closed

Account < A1234 USD/34950 >

Type < Market >

Buy/Sell < Buy >

Shares 📅 — 4 +

Duration Day Order

Add Take profit / Stop loss

Place order

Show Details

**“Market”**: ส่งคำสั่งซื้อหรือขายที่ราคาที่ดีที่สุดในตลาด ณ ขณะนั้น

Trade Ticket ✕

**EQ** NVidia Corp.  
NVDA:xnas USD ⓘ 🔍

Bid	Ask	Last traded	Net change	% change
283.64	283.85	283.87	-20.72	-6.80%

NASDAQ ● Closed

Account < A1234 USD/34950 >

Type < Stop >

Buy/Sell < Buy >

Shares 📅 — 4 +

Price — 284.56 +

Duration < G.T.C. >

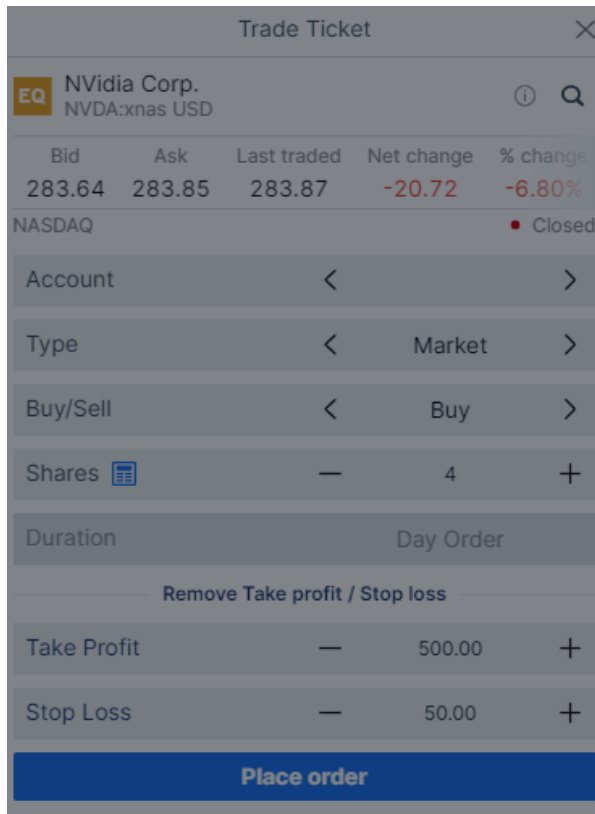
Add Take profit / Stop loss

Place order

Show Details

**“Stop”**: ส่งคำสั่งซื้อหรือขายเมื่อราคาถึงแนวรับหรือแนวต้านที่กำหนด

# ประเภทคำสั่งซื้อขาย




## BUY

- Stop:** ส่งคำสั่งซื้อเมื่อถึงราคาที่กำหนด ซึ่งจะ Match ที่ราคาตลาด ณ ขณะนั้น โดยต้องตั้งราคาที่สูงกว่าปัจจุบัน หรือเรียกว่าการ **Buy on breakout**
- Limit:** ส่งคำสั่งโดยกำหนดราคาที่ต้องการซื้อไว้
- Market:** ส่งคำสั่งซื้อที่ราคาที่ดีที่สุดในตลาด ณ ขณะนั้น

## SELL

- Stop:** ส่งคำสั่งขายเมื่อถึงราคาที่กำหนด ซึ่งจะ Match ที่ราคาตลาด ณ ขณะนั้น โดยต้องตั้งราคาที่ต่ำกว่าปัจจุบัน หรือเรียกว่าการ **Cut loss**
- Limit:** ส่งคำสั่งโดยกำหนดราคาที่ต้องการขายไว้
- Market:** ส่งคำสั่งขายที่ราคาที่ดีที่สุดในตลาด ณ ขณะนั้น



Use Advanced Orders

\*ราคาที่แสดง ล่าช้า 15 นาที

# ประเภทคำสั่งซื้อขาย

## BUY

- Stop Limit:** เป็นการตั้งซื้อหุ้นเพื่อให้ Match ที่ราคาตลาดที่ดีที่สุด ในกรณีที่ราคาเปิดกระโดดจากราคापิดเมื่อวานอย่างมาก แต่ไม่เกินกรอบบนที่กำหนดไว้
- Trailing Stop:** คล้ายคำสั่ง Buy Stop คือจะ Match เมื่อราคาขึ้นถึงระดับที่กำหนดไว้ แต่จะมีเงื่อนไขเพิ่มเติม คือ หากราคาย่อลงเท่ากับ **Trailing Step** ราคาซื้อจะถูกปรับลงเท่ากับ Trailing Step ด้วย
- OCO:** ส่งคำสั่งซื้อ 2 ลักษณะพร้อมกัน คือ **Buy Limit** และ **Buy Stop** หากราคาแตะฝั่งใดก่อน ระบบจะยกเลิกคำสั่งซื้ออีกลักษณะโดยอัตโนมัติ
- Algo:** โดยสามารถเลือกกลยุทธ์ กว่า 11 รูปแบบ ได้แก่ Dark, Iceberg, Implementation Shortfall และ VWAP เป็นต้น



Trade Ticket				
EQ NVidia Corp. NVDA:xnas USD				
Bid	Ask	Last traded	Net change	% change
283.64	283.85	283.87	-20.72	-6.80%
NASDAQ <span style="color: red;">●</span> Closed				
Account	< >			
Type	< Market >			
Buy/Sell	< Buy >			
Shares	-		4	+
Duration	Day Order			
Remove Take profit / Stop loss				

Type
Market
Limit
Stop
Trailing Stop
Stop Limit
OCO
Algo

Use Simple Orders

\*ราคาที่แสดง ล่าช้า 15 นาที

# ประเภทคำสั่งซื้อขาย

Trade Ticket				
	NVidia Corp. NVDA:xnas USD			
Bid	Ask	Last traded	Net change	% change
283.64	283.85	283.87	-20.72	-6.80%
NASDAQ <span style="color: red;">●</span> Closed				
Account	< >			
Type	< Market >			
Buy/Sell	< Sell >			
Shares 	-		4	+
Duration	Day Order			
Remove Take profit / Stop loss				

Type
Market
Limit
Stop
Trailing Stop
Stop Limit
OCO
Algo

Use Simple Orders

## SELL

- Stop Limit:** เป็นการตั้งขายเพื่อให้ Match ที่ราคาตลาด กรณีที่ราคาหุ้นร่วงต่ำกว่าราคาปิดเมื่อวานอย่างมาก แต่ยังไม่ถึงกรอบล่างที่กำหนดไว้
- Trailing Stop:** คล้ายคำสั่ง Sell Stop คือจะ Match เมื่อราคาถึงลงถึงระดับที่กำหนดไว้ แต่จะมีเงื่อนไขเพิ่มเติม คือ หากราคาขึ้นถึงระดับ Trailing Step ราคาขายจะถูกปรับขึ้นเท่ากับ Trailing Step ด้วย
- OCO:** ส่งคำสั่งขาย 2 ลักษณะพร้อมกัน คือ Sell Limit และ Sell Stop หากราคาแตะฝั่งใดก่อน ระบบจะยกเลิกคำสั่งขายอีกลักษณะโดยอัตโนมัติ

\*ราคาที่แสดง ล่าช้า 15 นาที



# ประเภทคำสั่ง – Stop Limit

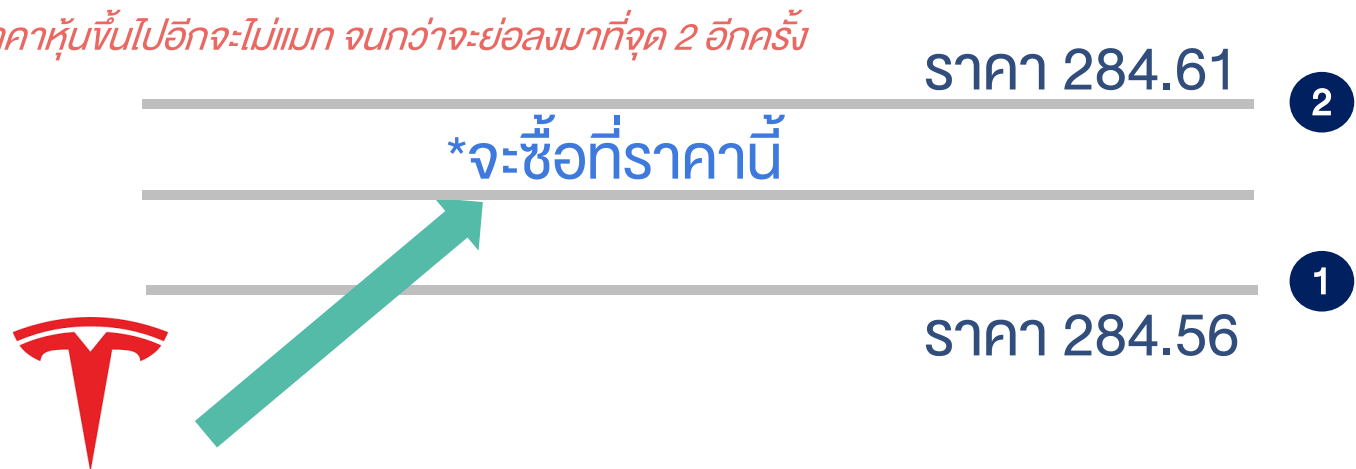
BUY

## ตัวอย่าง

ตั้งเงื่อนไขตามภาพด้านซ้าย

- กรณี que เข้าเงื่อนไข คือ ราคาขึ้นไปทะลุ 1 แต่ยังไม่ถึงจุด 2 ระบบจะ Match ราคาที่ดีที่สุด
- กรณีราคาเปิดขึ้นไปสูงเกินราคาที่จุด 2 ระบบจะตั้งรอซื้อเมื่อราคาย่อลงมา Match ที่จุด 2

*\*กรณีนี้ถ้าราคาหุ้นขึ้นไปอีกจะไม่แมท จนกว่าจะย่อลงมาที่จุด 2 อีกครั้ง*



Trade Ticket ×

**EQ** NVidia Corp. NVDA:xnas USD ① 🔍

Bid	Ask	Last traded	Net change	% change
283.64	283.85	283.87	-20.72	-6.80%

NASDAQ ● Closed

Account < >

Type < Stop Limit >

Buy/Sell < Buy >

Shares — 4 +

Price — 284.56 + ①

Stop Limit Price — 284.61 + ②

Duration < G.T.C. >

Add Take profit / Stop loss

Place order

Show Details

# ประเภทคำสั่ง – Stop Limit

**SELL**

## ตัวอย่าง

ตั้งเงื่อนไขตามภาพด้านซ้าย

-กรณีที่เข้าเงื่อนไข คือ ราคาขยับลงมาผ่านจุด 1 แต่ยังไม่ถึงจุด 2 ระบบ Match ราคาที่ดีที่สุด

-กรณีที่ราคาเปิดลงมามากจนทะลุจุดที่ 2 ระบบจะรอราคาตั้งกลับไปจุด 2

*\*กรณีนี้ถ้าราคาหุ้นไหลลงไปอีกจะไม่แมท จนกว่าจะตั้งกลับไปจุด 2 อีกครั้ง*

Trade Ticket

EQ NVidia Corp. NVDA:xnas USD

Bid	Ask	Last traded	Net change	% change
283.64	283.85	283.87	-20.72	-6.80%

NASDAQ Closed

Account < >

Type < Stop Limit >

Buy/Sell < Sell >

Shares — 4 +

Price — 282.93 +

Stop Limit Price — 282.88 +

Duration < G.T.C. >

Add Take profit / Stop loss

**Place order**

Show Details

1

2



# ประเภทคำสั่ง – Trailing Stop

Trade Ticket					Trade Ticket				
EQ NVidia Corp. NVDA:xnas USD					EQ NVidia Corp. NVDA:xnas USD				
Bid	Ask	Last traded	Net change	% change	Bid	Ask	Last traded	Net change	% change
277.97	278.08	278.01	-5.86	-2.06%	277.97	278.08	278.01	-5.86	-2.06%
NASDAQ Closed					NASDAQ Closed				
Account				>	Account				>
Type	Trailing Stop			>	Type	Trailing Stop			>
Buy/Sell	Buy			>	Buy/Sell	Sell			>
Shares	4			+	Shares	4			+
Price	278.78			+	Price	277.28			1
Trailing Step	0.05			+	Trailing Step	0.05			2
Duration	G.T.C.			>	Duration	G.T.C.			>
<b>Place order</b>					<b>Place order</b>				
Show Details					Show Details				

BUY

**Trailing Stop:** คล้ายคำสั่ง Buy Stop

- 1.Match เมื่อราคาขึ้นถึงระดับที่กำหนดไว้ 1
- 2.แต่จะมีเงื่อนไขเพิ่มเติม คือ หากราคาย่อลงต่ำกว่า **Trailing Step** 2 ราคาซื้อจะถูกปรับลงเท่ากับ Trailing Step ด้วย

SELL

**Trailing Stop:** คล้ายคำสั่ง Sell Stop

- 1.Match เมื่อราคาลงถึงระดับที่กำหนดไว้ 1
- 2.แต่จะมีเงื่อนไขเพิ่มเติม คือ หากราคาขึ้นเท่ากับ **Trailing Step** 2 ราคายาวจะถูกปรับขึ้นเท่ากับ Trailing Step ด้วย

# ประเภทคำสั่ง – One cancel the other

Trade Ticket

EQ NVidia Corp. NVDA:xnas USD

Bid	Ask	Last traded	Net change	% change
277.97	278.08	278.01	-5.86	-2.06%

NASDAQ Closed

Account < >

Type < OCO >

Buy/Sell < Buy >

Shares - 4 +

Duration < G.T.C. >

Limit - 277.38 1 +

Stop - 278.78 2 +

Place order

Show Details

Trade Ticket

EQ NVidia Corp. NVDA:xnas USD

Bid	Ask	Last traded	Net change	% change
277.97	278.08	278.01	-5.86	-2.06%

NASDAQ Closed

Account < >

Type < OCO >

Buy/Sell < Sell >

Shares - 4 +

Duration < G.T.C. >

Limit - 278.66 1 +

Stop - 277.28 2 +

Place order

Show Details

## BUY

OCO: ส่งคำสั่งซื้อ 2 ลักษณะพร้อมกัน

1. Buy Limit
2. Buy Stop

\*หากราคาแตะฝั่งใดก่อน ระบบจะยกเลิกคำสั่งซื้ออีกลักษณะโดยอัตโนมัติ

## SELL

OCO: ส่งคำสั่งขาย 2 ลักษณะพร้อมกัน

1. Sell Limit
2. Sell Stop

\*หากราคาแตะฝั่งใดก่อน ระบบจะยกเลิกคำสั่งซื้ออีกลักษณะโดยอัตโนมัติ

# การตั้งระยะเวลาของคำสั่ง (Duration)

Trade Ticket

EQ NVidia Corp. NVDA:xnas USD

Bid	Ask	Last traded	Net change	% change
277.97	278.08	278.01	-5.86	-2.06%

NASDAQ ● Closed

Account < >

Type < >

Buy/Sell < Buy >

Shares - 4 +

Price - 277.38 +

**Duration < G.T.C. >**

Add Take profit / Stop loss

**Place order**

Show Details

Trade Ticket

EQ NVidia Corp. NVDA:xnas USD

Bid	Ask	Last traded	Net change	% change
277.97	278.08	278.01	-5.86	-2.06%

NASDAQ ● Closed

Account < >

Type < >

Buy/Sell < Buy >

Duration

G.T.C.

Day Order

One Week

One Month

End Of Week

End Of Month

End Of Year

Select Date ...

## ระยะเวลาในการตั้งคำสั่ง

- GTC – ตั้งไปเรื่อยๆจนกว่าจะแมท
- Day Order – ตั้งไว้แค่วันเดียว หากไม่ Match จะยกเลิกให้อัตโนมัติ
- One Week – ตั้งไว้ 1 สัปดาห์
- One Month – ตั้งไว้ 1 เดือน
- End of week – ตั้งไว้จนถึงจบสัปดาห์
- End of month – ตั้งไว้จนถึงสิ้นเดือน
- End of year – ตั้งไว้จนถึงสิ้นปี
- Select Date – สามารถกำหนดวันได้เอง

**\*สำหรับหุ้นจีน A-Share ไม่สามารถตั้งระยะเวลาแบบ GTC ได้**



# การตั้งระยะเวลาของคำสั่ง (Duration)

Trade Ticket				
EQ NVidia Corp. NVDA:xnas USD				
Bid	Ask	Last traded	Net change	% change
277.97	278.08	278.01	-5.86	-2.06%
NASDAQ <span style="color:red">●</span> Closed				
Account		< >		
Type		< >		
Buy/Sell		< Buy >		

Duration	
G.T.C.	
Day Order	
One Week	
One Month	
End Of Week	
End Of Month	
End Of Year	
Select Date ...	

สามารถกำหนดวันได้เอง ตามรูปดังนี้



Trade Ticket				
EQ NVidia Corp. NVDA:xnas USD				
Bid	Ask	Last traded	Net change	% change
277.97	278.08	278.01	-5.86	-2.06%
NASDAQ <span style="color:red">●</span> Closed				
Account		< >		

Duration						
21-Dec-2021						
December 2021						
Sun	Mon	Tue	Wed	Thu	Fri	Sat
28	29	30	1	2	3	4
5	6	7	8	9	10	11
12	13	14	15	16	17	18
19	20	21	22	23	24	25
26	27	28	29	30	31	1
2	3	4	5	6	7	8

# ส่งคำสั่งซื้อขาย

Trade Ticket

EQ NVidia Corp.  
NVDA:xnas USD

Bid	Ask	Last traded	Net change	% change
277.97	278.08	278.01	-5.86	-2.06%

NASDAQ Closed

Account < >

Type < Limit >

Buy/Sell < Buy >

Shares - 4 +

Price - 277.38 +

Duration < G.T.C. >

Add Take profit / Stop loss

**Place order**

Show Details

สรุปสิ่งที่ต้องใส่ก่อนส่งคำสั่ง

- 1 ประเภทคำสั่งของราคา
- 2 ซื้อ/ขาย
- 3 จำนวนหุ้น
- 4 ราคาหุ้น
- 5 ระยะเวลาในการตั้งคำสั่ง

**Cost:** ระบบจะคำนวณค่า Commission ซื้อขายให้

**Nominal Value:** มูลค่าซื้อขายหุ้น คือ จำนวนหุ้น x ราคาหุ้น

**Cash Available:** จำนวนเงินคงเหลือที่สามารถใช้ทำรายการซื้อได้

Confirm order

EQ NVidia Corp.  
NVDA:xnas USD

Account ID	USD
Buy/Sell	Buy
Shares	4
Order type	Limit
Price	277.38
Duration	G.T.C.
Cost	4.27 USD
Nominal value	1,109.52 USD

รายละเอียดที่ต้อง  
ตรวจสอบ  
ก่อนส่งคำสั่ง

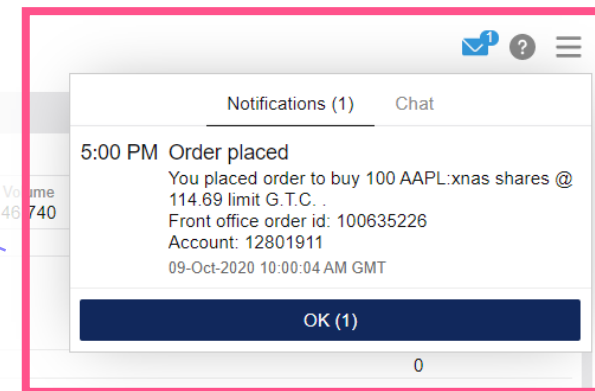
Cancel **Confirm**

เมื่อกด **"Place Order"** ระบบจะขึ้นหน้าต่างเพื่อยืนยันรายละเอียดของคำสั่ง หากถูกต้องแล้วให้กด **"Confirm"** ระบบจะส่งคำสั่งทันที

\*ราคาที่แสดง ล่าช้า 15 นาที

# ตรวจสอบสถานะคำสั่ง

เมื่อตั้งแล้วระบบจะขึ้น Notification  
เพื่อยืนยันรายการ



Notifications (1) Chat

5:00 PM Order placed  
You placed order to buy 100 AAPL:xnas shares @  
114.69 limit G.T.C. .  
Front office order id: 100635226  
Account: 12801911  
09-Oct-2020 10:00:04 AM GMT

OK (1)

หากตั้งซื้อ/ขายไว้แล้ว แต่ยังไม่ Match  
รายการคำสั่งจะมาอยู่ที่หน้า **“Orders”**

Watchlists Screener Alerts

HK Stocks

Add Instrument

Instrument

EQ HSBC Holdings Plc

EQ China Mobile Ltd

EQ China Construction Bank Corp.

EQ Industrial and Commercial Bank o

EQ CNOOC Ltd

EQ Tencent Holdings Ltd

EQ PetroChina Co. Ltd

EQ AIA Group Ltd

EQ Bank of China Ltd

EQ China Life Insurance Co. Ltd

EQ CK Hutchison Holdings Ltd

EQ China Petroleum and Chemical C

EQ Sun Hung Kai Properties Ltd

EQ Ping An Insurance (Group) Co. of

EQ Hong Kong Exchanges and Clear

Position **Orders**

Filter

Instrument	Type	Buy/Sell	Amount	Price	Current	Stop	Limit	Duration	Created	
— Stocks (1)										
EQ Apple Inc.	Limit	Buy	100	114.69	114.98 ⚡	ADD	ADD	G.T.C.	09-Oct-2020	MARKET MODIFY CANCEL i

All accounts USD Cash: 99,856.10 Cash available: 99,856.10 Account value: 99,856.10

# ตรวจสอบสถานะคำสั่ง

Position **Orders (1)**

Filter

Instrument	Type	Buy/Sell	Symbol	Amount	Price	Current	Stop	Limit	Duration	Status	Cl	
— Stocks (1)												
EQ NVidia Corp.	Limit	Sell	NVDA:xnas	4	330.00	303.09			G.T.C.	Working	29-Dec	Modify Cancel

All accounts USD Cash: 103.15 Account value: 3,535.86

## หากต้องการแก้ไขรายการที่ตั้งไว้สามารถทำได้ดังนี้

- 1 **Stop และ Limit** > ตั้งราคาตัดขาดทุนและราคาขายทำกำไรเพิ่มเติม
- 2 **Modify** > เปลี่ยนรายละเอียดคำสั่งปัจจุบันที่ตั้งไว้ เช่น ราคา จำนวนหุ้น ประเภทคำสั่ง รวมถึงระยะเวลาส่งคำสั่ง
- 3 **Cancel** > ยกเลิกคำสั่งปัจจุบัน

# ดูพอร์ตปัจจุบัน

Positions		Orders						
Filter	1	2	3	4	5			
Instrument ▲	Status	L/S	Amount	Pos. Open	Cost Price	Close	% Price	
— Stocks (2)								
EQ NVidia Corp.	Open	Long	4	309.70	310.77	278.01	-10.23%	-135 L

หากตั้งซื้อ/ขายแล้ว Match  
รายการคำสั่งจะมาอยู่ที่หน้า “Position”

## รายละเอียดในหน้า Position

- 1 **Status** > ถ้ามีคำว่า Open แปลว่ามีหุ้นตัวนี้อยู่ในพอร์ตปัจจุบัน
- 2 **L/S** > ย่อมาจาก Long/Short หากซื้อจะใช้คำว่า Long หากทำการขายจะขึ้นว่า Short
- 3 **Pos. Open** > ราคาต้นทุนที่ซื้อหรือราคาที่ยขายได้
- 4 **Cost Price** > ราคาต้นทุนที่รวมค่าธรรมเนียมแล้ว
- 5 **Close** > ราคาตลาดปัจจุบันของหุ้น



# ดูพอร์ตปัจจุบัน

Positions		Orders						
Instrument ▲	6 % Price	7 P/L	Stop	Limit	% Day	P/L (USD)	8 Market Value (USD)	...
— Stocks (2)						-915	3,399	
EQ NVidia Corp.	-10.23%	-135 USD	Add	Add	-2.06%	-135	1,112	9 Close i

หากตั้งซื้อ/ขายแล้ว Match  
รายการคำสั่งจะมาอยู่ที่หน้า **“Position”**

## รายละเอียดในหน้า Position

- 6 **% Price** > กำไรหรือขาดทุน ที่ประมาณการจากราคาตลาดปัจจุบันของหุ้น ณ ขณะนั้น คิดเป็น %
- 7 **P/L** > ย่อมาจาก Profit/Loss คือกำไรหรือขาดทุน ที่ประมาณการจากราคาตลาดปัจจุบันของหุ้น ณ ขณะนั้น  
*\*เป็นกำไรขาดทุนประมาณการที่คำนวณรวมค่าธรรมเนียมการซื้อขายไปเรียบร้อยแล้ว*
- 8 **Market Value** > มูลค่าตลาดของการถือหุ้น ณ ขณะนั้น
- 9 **Close** > ต้องการปิดสถานะ หรือ ขายหุ้นออก

\*ราคาที่แสดง ล่าช้า 15 นาที

# ดูพอร์ตปัจจุบัน - หุ้นยุโรป

Positions Orders

Filter

Instrument ▲	Status	L/S	Amount	Pos. open	Close	Stop	Limit	P/L	P/L (EUR)	% Price	Market Value (EUR)	Exposure (EUR)		
— Stocks (3)											-133,160	1,066,090	1,066,090	
EQ Mercedes-Benz Group AG	Open	Long	10,000	64.168	55.910	⊖	Add	Add	-83,781 EUR	-83,781	-12.87%	559,100	559,100	Close i
EQ Ted Baker Plc	Open	Long	100,000	100.42	86.00	⊖	Add	Add	-14,606 GBP	-17,064	-14.36%	104,222	104,222	Close i
EQ Unilever Plc	Open	Long	10,000	3,599.70	3,323.50	⊖	Add	Add	-28,312 GBP	-32,315	-7.67%	402,768	402,768	Close i

A1234 EUR/34950 EUR ▼ i Cash: 1,000.00 Cash available: 1,000.00 Account value: 1,000.00

หุ้นยุโรปทั่วไป แสดงราคาที่ซื้อได้ในสกุล EUR

หุ้นอังกฤษ แสดงราคาที่ซื้อได้ในสกุล Penny (GBP)

## รู้ได้อย่างไรว่าในพอร์ตมีหุ้นประเทศไหน ?

ให้นำเมาส์ไปวางที่ชื่อหุ้นนั้นๆ จะแสดงตลาดหุ้นที่จดทะเบียนอยู่

Positions Orders

Filter











Instrument ▲	Status	L/S
— Stocks (3)		
EQ Mercedes-Benz Group AG	Open	Long
EQ Ted Baker Plc	Open	Long
EQ Unilever Plc	Open	Long

Positions Orders

Filter

Instrument ▲
— Stocks (3)
EQ Mercedes-Benz Group AG
EQ Ted Baker Plc
EQ Unilever Plc

# รายละเอียดตลาดหลักทรัพย์ยุโรปที่เปิดให้บริการ

	Country	Exchange	Code ย่อของตลาดหุ้น
	อังกฤษ	London Stock Exchange	xlon
	ฝรั่งเศส	Euronext Growth Paris	xpar
	เยอรมนี	Deutsche Börse (Indices & ETFs)	xetr
	เนเธอร์แลนด์	Euronext Amsterdam	xams
	สเปน	BME Spanish Exchanges	xmce
	อิตาลี	AIM Borsa Italiana/Milan Stock Exchange	xmil
	เดนมาร์ก	NASDAQ OMX Copenhagen	xcse
	สวีเดน	NASDAQ OMX Stockholm	xome
	นอร์เวย์	Oslo Børs/Oslo Stock Exchange	xosl
	ไอร์แลนด์	Euronext Dublin	xdub

# วิธีการขายหุ้น

## วิธีที่ 1: เข้าหน้าพอร์ตที่ "Positions" แล้วกดปุ่ม Close

Positions Orders

Filter

Instrument ▲	#	Symbol	L/S	Amount	Pos. open	Close	Cost Price	Limit	Stop	P/L	% Price	% day	P/L (USD)	Trade P/L
- Stocks (2)														
+ EQ NVidia Corp.	2	NVDA:xnas	Long	11	279.19	215.14	279.96			-717 USD	-22.94%	0.76%	-717	

All accounts USD Cash: 1,590.41 Account value: 3,952.66

Close

Close Position

EQ NVidia Corp. NVDA:xnas USD

Net position 11 @ 279.1856

Bid / Ask 215.21 / 215.29

Last traded 215.14

P/L -717.33 USD

NASDAQ Closed

Type < Market >

Shares — 11

Duration Day Order

Close Position

Show Details

เลือกประเภทคำสั่ง 1.Market หรือ 2.Limit

ใส่จำนวนหุ้นที่ต้องการขาย\*\*

ใส่ระยะเวลาการตั้งคำสั่ง

กดขาย



\*ราคาที่แสดง ล่าช้า 15 นาที

\*\*ระบบจะขายหุ้นจากรายการที่ซื้อก่อนเสมอ

# วิธีการขายหุ้น

## วิธีที่ 1: เข้าหน้าพอร์ตที่ “Positions” แล้วกดปุ่ม Close

Positions Orders

Q Filter

Instrument ▲	#	Symbol	L/S	Amount	Pos. open	Close	Cost Price	Limit	Stop	P/L	% Price	% day	P/L (USD)	Trade P/L
— Stocks (2)														
EQ NVidia Corp.	2	NVDA:xnas	Long	11	279.19	215.14								Close
EQ NVidia Corp.		NVDA:xnas	Long	7	261.75	215.14		Add	Add					Close
EQ NVidia Corp.		NVDA:xnas	Long	4	309.70	215.14		Add	Add					Close

All accounts USD Cash: 1,590.33 Account value: 3,952.58

กรณีซื้อหุ้นตัวเดียวกันหลายรายการ

สามารถกดเครื่องหมาย + เพื่อดูแต่ละรายการที่ซื้อมาได้ และกดขายแค่รายการที่ต้องการได้เช่นกัน  
รายการที่ซื้อก่อนจะอยู่บรรทัดล่างสุด

### หมายเหตุ:

- หากกด Close ที่รายการรวมด้านบน ระบบจะทำการขายรายการแรกที่ซื้อมาก่อน (FIFO หรือ First In First Out)
- หากกดเครื่องหมาย + ลงมา สามารถเลือกรายการที่ต้องการขายออกก่อนได้เช่นกัน

\*ราคาที่แสดง ล่าช้า 15 นาที



# วิธีการขายหุ้น

## วิธีที่ 1: เข้าหน้าพอร์ตที่ “Positions” แล้วกดปุ่ม **Close**

Instrument ▲	#	Symbol	L/S	Amount	Pos. Open	Close	Cost Price	Limit	Stop	P/L	% Price	% Day	P/L (USD)
— ETFs (2)													
ETF KraneShares Electric Vehicle...	2	KARS:arcx	Square							6 USD		-4.11%	6
ETF KraneShares Electric Vehicle...		KARS:arcx	Short	700	47.36	47.42	47.35			-143 USD	-0.12%	-4.11%	-143
ETF KraneShares Electric Vehicle...		KARS:arcx	Long	700	41.19	47.42	41.20			52 USD	15.14%	-4.11%	52

1

2

All accounts USD Cash: 103.15 Cash available: 103.15 Account value: 3,535.86

## รายละเอียดในหน้า Position เมื่อกดขายแล้ว

- 1 เมื่อขายหุ้นออกแล้ว **Status จะเปลี่ยนเป็น Short หมายถึงขายออก** และจะขึ้นว่า **Square** แปลว่าหักล้างกับขาซื้อไปเรียบร้อยแล้ว (ราคาที่ขายได้จากคอลัมน์ “Pos.Open”)
- 2 เมื่อขายหุ้นแล้วจะเห็นว่า **Cash Available** เพิ่มขึ้นมา แปลว่าอำนาจซื้อกลับคืนมาแล้ว **สามารถซื้อหุ้นต่อได้เลย !**

\*ราคาที่แสดง ล่าช้า 15 นาที

# วิธีการขายหุ้น

## วิธีที่ 2: กดขายในหัวข้อ “Product Overview”



Trade Ticket

**EQ NVidia Corp.**  
NVDA:xnas USD

Bid	Ask	Last traded	Net change	% change
215.21	215.29	215.14	1.62	0.76%

NASDAQ • Closed

Account < >

Type < Limit >

Buy/Sell < Sell >

Shares  - 410 +

Price - 215.21 +

Duration < Day Order >

Add Take profit / Stop loss

**Place order**

Hide Details

Cost USD

Nominal value USD

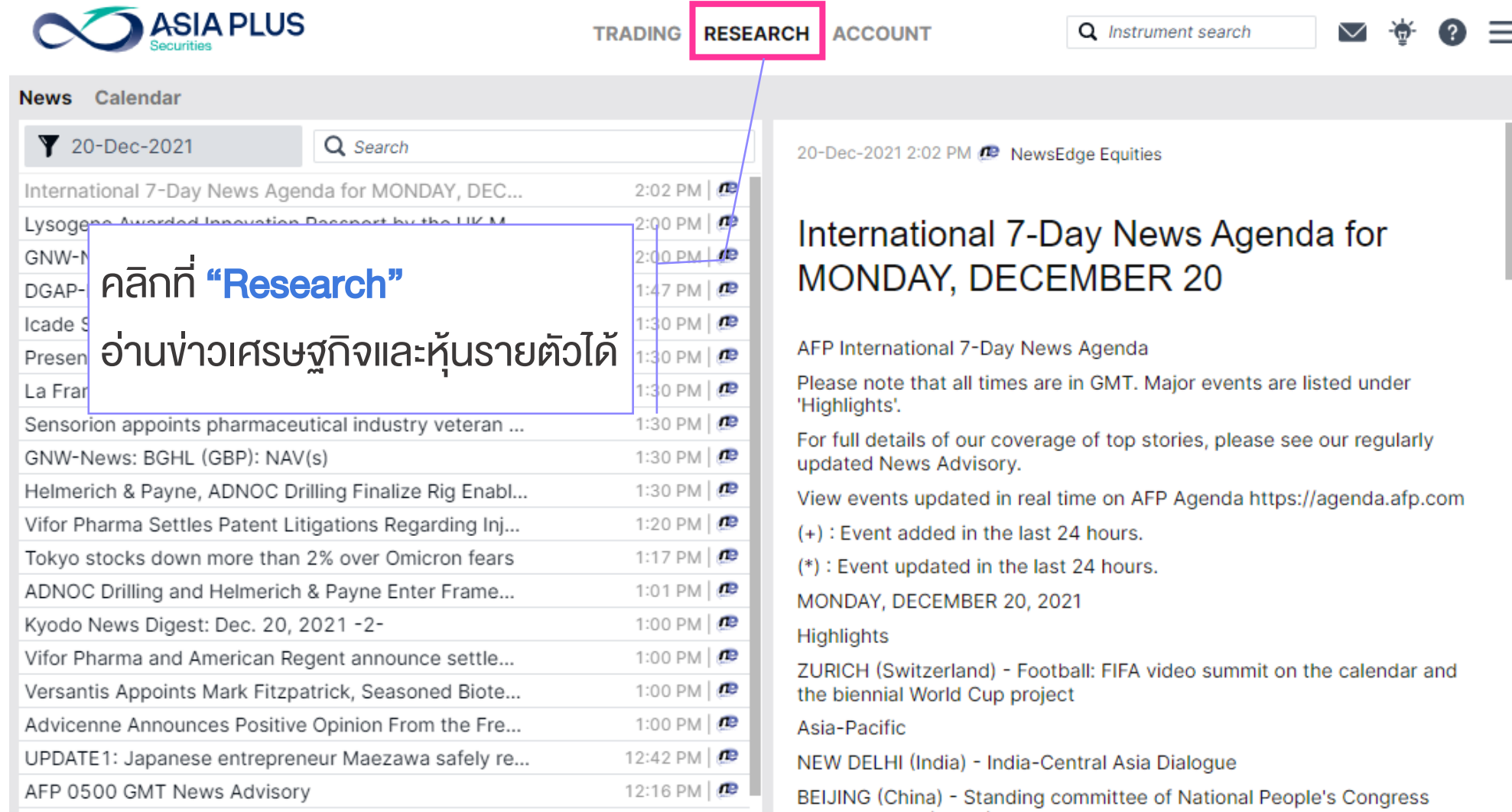
Net position  X

P/L USD

\*ข้อความระวังสำหรับวิธีนี้: เมื่อกด Trade ระบบจะ Default เป็น BUY เสมอ

ดังนั้นแนะนำให้ตรวจสอบรายการก่อนกด Confirm คำสั่ง

# ติดตามข่าวสาร หุ่นรายตัว และตัวเลขเศรษฐกิจ



ASIA PLUS Securities

TRADING **RESEARCH** ACCOUNT

Instrument search

News Calendar

20-Dec-2021 Search

คลิกที่ "Research"  
อ่านข่าวเศรษฐกิจและหุ้นรายตัวได้

International 7-Day News Agenda for MONDAY, DEC... 2:02 PM

Lysogene Awarded Innovation Passport by the UK M... 2:00 PM

GNW-N... 2:00 PM

DGAP-... 1:47 PM

Icade S... 1:30 PM

Presen... 1:30 PM

La Fran... 1:30 PM

Sensorion appoints pharmaceutical industry veteran ... 1:30 PM

GNW-News: BGHL (GBP): NAV(s) 1:30 PM

Helmerich & Payne, ADNOC Drilling Finalize Rig Enabl... 1:30 PM

Vifor Pharma Settles Patent Litigations Regarding Inj... 1:20 PM

Tokyo stocks down more than 2% over Omicron fears 1:17 PM

ADNOC Drilling and Helmerich & Payne Enter Frame... 1:01 PM

Kyodo News Digest: Dec. 20, 2021 -2- 1:00 PM

Vifor Pharma and American Regent announce settle... 1:00 PM

Versantis Appoints Mark Fitzpatrick, Seasoned Biote... 1:00 PM

Advicenne Announces Positive Opinion From the Fre... 1:00 PM

UPDATE 1: Japanese entrepreneur Maezawa safely re... 12:42 PM

AFP 0500 GMT News Advisory 12:16 PM

20-Dec-2021 2:02 PM NewsEdge Equities

## International 7-Day News Agenda for MONDAY, DECEMBER 20

AFP International 7-Day News Agenda

Please note that all times are in GMT. Major events are listed under 'Highlights'.

For full details of our coverage of top stories, please see our regularly updated News Advisory.

View events updated in real time on AFP Agenda <https://agenda.afp.com>

(+) : Event added in the last 24 hours.  
(\*): Event updated in the last 24 hours.

MONDAY, DECEMBER 20, 2021

Highlights

ZURICH (Switzerland) - Football: FIFA video summit on the calendar and the biennial World Cup project

Asia-Pacific

NEW DELHI (India) - India-Central Asia Dialogue

BEIJING (China) - Standing committee of National People's Congress

# รายละเอียดเกี่ยวกับบัญชีซื้อขาย

The screenshot shows the ASIA PLUS Securities website interface. The 'ACCOUNT' menu item is highlighted with a pink box and a circled '3'. Below it, a sub-menu is visible with items 'Performance', 'Portfolio', 'Historical Reports', 'P/L Analysis', 'Deposits and Transfers', 'Corporate Actions', and 'Other'. The 'Performance' item is circled with a '1' and 'Historical Reports' with a '2'. A callout box points to the 'ACCOUNT' menu with the text: 'คลิกที่ "Account" เข้าสู่ระบบการจัดการด้านบัญชีซื้อขาย'. Below the menu, there is a table for 'Account value' and a line chart showing account value over time.

Summary, USD	
Account value 31-Dec-2020	0.00
Position P/L	-1,309.93
Other bookings	0.00
Total P/L	-1,309.93
Cash and security transfers	4,812.32
Account value 17-Dec-2021	3,502.39
Change in account value	3,502.39

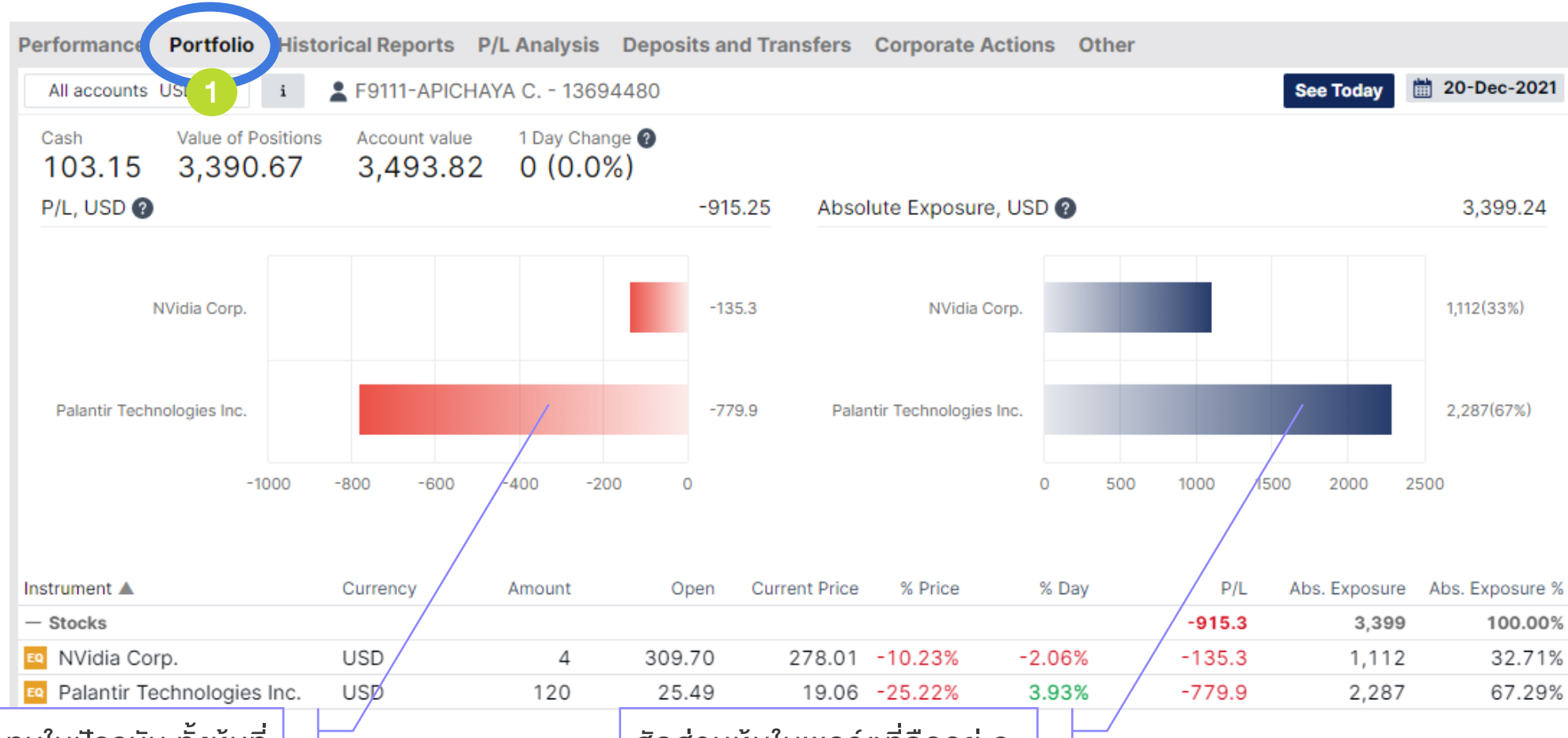
Account value ?

5500  
5000  
4500  
4000  
3500  
3000

01-Jul-2021 01-Sep-2021 01-Nov-2021

- 1 Portfolio: ดูสัดส่วนพอร์ตการลงทุน และกำไรขาดทุนที่เกิดขึ้นย้อนหลังได้
- 2 Historic Reports: ดูหน้าพอร์ตย้อนหลัง ดูรายการซื้อขายย้อนหลัง รวมถึงเงินการรับเงินปันผล
- 3 Other: อื่นๆ เช่น การสมัครดูราคาแบบ Real-time และ Activity log รวมถึง Corporate Action ต่างๆ เป็นต้น

# รายละเอียดเกี่ยวกับบัญชีซื้อขาย



กำไร/ขาดทุนในปัจจุบัน ทั้งหุ้นที่ขายไปแล้วและหุ้นที่ยังถืออยู่

สัดส่วนหุ้นในพอร์ตที่ถืออยู่ จะแสดงเฉพาะหุ้นที่มี Position อยู่



# รายละเอียดเกี่ยวกับบัญชีซื้อขาย

Performance Portfolio **Historical Reports** P/L Analysis Deposits and Transfers Corporate Actions Other

Standard Reports **2**

<b>Portfolio Report</b> Download a consolidated PDF containing info on Performance, Profit/loss, positions, trades and cash bookings for a given period.	<b>Trades</b> Report including trades executed and closing trades for a period.	<b>Account statement</b> List of all cash movements on a selected account for a selected period.
<b>Aggregated Amounts</b> Full access to your account data with aggregated amounts in an Excel Sheet. The sheet contains various aggregate numbers detailing what happened on your account(s) in a given period. This includes P/L, Exposures and bookings.	<b>Share Dividends</b> Report contains information on dividends received for a given period.	<b>Bond Coupon Payments</b> Report contains information on bond coupons received for a given period.
<b>Account Interest Details</b> Report contains information about interest charges	<b>Subscription Billing History</b> Report contains information on when and what you paid for subscriptions to prices and other services.	<b>Audit Request</b> Use audit request to generate a statement verifying your account balances on a given date.

ดูรายการซื้อขายย้อนหลัง

Open

Open

Open

ดูประวัติการได้รับเงินปันผล

Open

Open

Open

Open

Open

Open

# รายละเอียดเกี่ยวกับบัญชีซื้อขาย

Performance Portfolio Historical Reports P/L Analysis Deposits and Transfers **Corporate Actions** Other

3

Events

Upcoming Active Past

Standing instructions (0)

Date ▲	Instrument	Eligible holding	Event	Type	Account	Status
02-Mar-2022	NVidia Corp.	11	Cash Dividend	Mandatory	34950/F9111...	i

Corporate Actions ที่ผ่านมาแล้ว

Corporate Actions ในปัจจุบัน

Corporate Actions ที่กำลังจะเกิดขึ้น

# รายละเอียดเกี่ยวกับบัญชีซื้อขาย

## Trading Conditions

Search and find trading conditions for a specific instrument. Trading conditions include info on: margin, commissions, spreads and collateral.



สมัครดูราคา Realtime

## Subscriptions

Subscribe to real-time prices for stocks, futures and options. News services in different languages and equity research.

Open

## Upcoming Margin and Collateral Changes

Monitor upcoming changes to your trading conditions for specific instruments.



Open

## Application Access

See which applications have accessed your account. Users of integrated platforms and apps can setup access rights here.



Open

## Activity log

List of all your activity on the platform. Use this for confirming what you did at which time.

Open

# Subscriptions – สมัครดูราคา Realtime

**Subscriptions**  
Subscribe to real-time prices for stocks, futures and options. News services in different languages and equity research.

**Stock exchanges**

Level 1: Gives you access to real-time market data for cfd's and stocks for the applicable exchange and includes real-time best bid/ask, charts and last traded price.  
Level 2: Gives you access to the same real-time market data as when subscribing to level 1, but includes real-time market depth – 5 best bid/ask in the market (stocks and dma only).

	Level	Private	Professional	Start Date	Expiry Date
Hong Kong Stock Exchange	Level 1	120 HKD	120 HKD		
	Level 2	200 HKD	200 HKD		
NASDAQ	Level 1	1 USD	24 USD		
New York Stock Exchange	Level 1	1 USD	N/A		
New York Stock Exchange PROFESSIONAL INVESTORS	Level 1	N/A	45 USD		
NYSE (AMEX and ARCA), Bats	Level 1	1 USD	N/A		
NYSE (AMEX and ARCA), Bats PROFESSIONAL INVESTORS	Level 1	N/A	23 USD		

Neither us, nor any third party provider, accept any responsibility or liability for any direct or indirect losses due to any failure or unavailability of the Subscription Tool or the accuracy or completeness of the Services provided.

ราคาที่แสดงในระบบปกติจะล่าช้า 15 นาที

หากต้องการดูราคา Real-time ลูกค้ำจะต้องสมัครบริการเพิ่มเติมดังนี้

Level 1	Level 2
ราคา Bid/Ask 1 ช่อง	ราคา Bid/Ask 5 ช่อง
ราคา Last traded price	
ราคาบนกราฟแบบ Real-time	

# Subscriptions – สมัครดูราคา Realtime

## Subscribe to Hong Kong Stock Exchange

- Start now หมายถึงเริ่มดูได้เลยทันที (แต่ระบบจะตัดค่าใช้จ่ายแบบเต็มเดือน)
- Start next month (01-Jun-2021)

เลือก **Start next month** เพื่อดูราคา Real time ได้ในต้นเดือนถัดไป

Subscriber	
Subscriber's Full Name:	Somchai Jaidee
Subscriber's User ID:	13694480
Subscriber's Street & Number:	74 Rama VI
Subscriber's Postal Code:	10400
Subscriber's City:	Bangkok
Subscriber's Country:	Thailand

- ชื่อ-นามสกุลเป็นภาษาอังกฤษ
- บ้านเลขที่และถนน
- รหัสไปรษณีย์
- จังหวัด
- เลือกเป็น Thailand

\*

# Activity Log - ดูประวัติการทำรายการย้อนหลัง

Activity Log		
Filters	Time	Activity
<p>All accounts USD</p> <p>Find text</p> <p>Activity type</p> <p><input checked="" type="checkbox"/> All types</p> <p><input type="checkbox"/> Trades</p> <p><input type="checkbox"/> Trading activity</p> <p><input type="checkbox"/> Orders activity</p> <p><input type="checkbox"/> Chat</p> <p><input type="checkbox"/> Notifications</p> <p><input type="checkbox"/> Non-trading actions</p> <p><input type="checkbox"/> Other</p> <p>Period</p> <p><input type="radio"/> Today</p> <p><input type="radio"/> Yesterday</p> <p><input type="radio"/> Last 2 days</p> <p><input type="radio"/> Last 7 days</p> <p><input checked="" type="radio"/> Last 14 days</p> <p><input type="radio"/> Custom</p>		
		20-Dec-2021
	12:31:45 PM	<b>User ID: 13694480</b> User F9111 logged into AsiaPlusGo from ip address 119.46.68.229
		17-Dec-2021
	3:25:25 PM	<b>User ID: 13694480</b> User F9111 logged into AsiaPlusGo from ip address 119.46.68.229
		16-Dec-2021
	4:59:30 PM	<b>User ID: 13694480</b> User F9111 logged into AsiaPlusGo from ip address 119.46.68.241
	11:30:39 AM	<b>User ID: 13694480</b> User F9111 logged into AsiaPlusGo from ip address 2001:44c8:424c:6982:5581:c608:21b2:18f8
	10:31:40 AM	<b>User ID: 13694480</b> User F9111 logged into AsiaPlusGo from ip address 2001:44c8:424c:6982:5581:c608:21b2:18f8
	9:45:05 AM	<b>User ID: 13694480</b> User F9111 logged into AsiaPlusGo from ip address 119.46.68.241
		15-Dec-2021



# สรุปข้อมูลสำคัญในแต่ละประเทศที่อยู่ในระบบออนไลน์

ประเทศ	ประเภทคำสั่ง	การตั้งระยะเวลาของคำสั่ง	ระยะเวลาที่ซื้อขายตามเวลาไทย	ค่าธรรมเนียม*	ภาษีหัก ณ ที่จ่ายปันผล	Lot size
สหรัฐ	ตั้งได้ทุกประเภทคำสั่ง เช่น - Stop (ส่งคำสั่งเมื่อถึงราคาที่กำหนด) - Limit (ส่งคำสั่งโดยกำหนดราคา) - Market (ส่งคำสั่งที่ราคาที่ดีที่สุดในตลาด ณ ขณะนั้น) - Algo (เช่น VWAP หรือ ราคาเฉลี่ยของวันนั้น) เป็นต้น	GTC (ตั้งจนกว่าจะยกเลิก)	20.30-03.00	0.50%*	0-37%	1
ฮ่องกง			8.30-15.00		-	ขึ้นอยู่กับหุ้นแต่ละตัว
อังกฤษ			14.00-22.30		-	1
เยอรมนี			14.00-22.30		26.375%	1
ฝรั่งเศส			14.00-22.30		25%	1
สเปน			14.00-22.30		-	1
เนเธอร์แลนด์			14.00-22.30		15%	1
อิตาลี			14.00-22.30		26%	1
สวีเดน			14.00-22.25		30%	1
เดนมาร์ก			14.00-22.00		27%	1
นอร์เวย์			14.00-21.20		-	1
ไอร์แลนด์			13.00-21.28		-	1
จีน			ตั้งได้แค่ Limit (ส่งคำสั่งโดยกำหนดราคา) และ Aggressive Limit*** (ตั้งสูงหรือต่ำกว่าราคาปัจจุบัน)		Day Order (ตั้งไว้แค่วันเดียว หากไม่ Match จะยกเลิกให้อัตโนมัติ)**	8.30-14.00

## หมายเหตุ:


\*ค่าธรรมเนียมดังกล่าวยังไม่รวมภาษีมูลค่าเพิ่ม 7%  
 \*ค่าธรรมเนียมที่ตลาดหลักทรัพย์ต่างประเทศเรียกเก็บและค่าใช้จ่ายที่ถูกเรียกเก็บจากผู้รับฝากหลักทรัพย์สำหรับตลาดหลักทรัพย์บางประเทศ  
 \*\*เงื่อนไขการส่งคำสั่งเป็นไปตามกฎเกณฑ์ของตลาดหลักทรัพย์จีน  
 \*\*\*คำสั่งซื้อ - ให้ระบุราคาที่สูงกว่าราคาตลาด ณ ขณะนั้น (+/- ไม่เกิน 10% ของราคาปิดวันก่อนหน้า)  
 \*\*\*คำสั่งขาย - ให้ระบุราคาที่ต่ำกว่าราคาตลาด ณ ขณะนั้น (+/- ไม่เกิน 10% ของราคาปิดวันก่อนหน้า)

# ข้อจำกัดและความเสี่ยง

- หุ้นบางตัวลูกค้าไม่สามารถส่งคำสั่งซื้อขายได้ สาเหตุคือ **หุ้นบางตัวมีสภาพคล่องต่ำ และมีความเสี่ยงสูง** ดังนั้นฝ่ายควบคุมความเสี่ยงของระบบซื้อขายจะไม่รับหุ้นบางตัวที่ติดข้อจำกัดดังกล่าว
  - กรณีลูกค้าส่งคำสั่งแบบราคาตลาด (Market Price) ก่อนเวลาตลาดเปิด หากเป็นหุ้นที่มีความผันผวนสูง ระบบจะมีการกัน Buffer ของหุ้นแต่ละตัวไว้ เพื่อป้องกันความเสี่ยงสำหรับกรณีที่ราคา Pre-market ขึ้นไปสูง เพื่อเป็นการป้องกันเรื่องจำนวนเงินไม่พอซื้อหุ้น หากลูกค้าตั้งซื้อในมูลค่าใกล้เคียงกับจำนวนเงินที่มีอยู่ **ระบบอาจจะ Reject คำสั่งได้ ในช่วงเวลา 19.00-20.30 หรือ 21.30 (BKK Time) สำหรับหุ้นสหรัฐฯ**
  - กรณียกเลิกหรือเปลี่ยนแปลงคำสั่งที่ตั้งไว้ในช่วงใกล้ตลาดเปิด-ปิด (Auction) ระบบจะไม่สามารถเปลี่ยนแปลงให้ได้
  - หากลูกค้าต้องการสั่งซื้อหรือขายที่ราคาเปิด ให้ใช้คำสั่งแบบราคาตลาด (Market Price) และตั้งก่อนเวลาตลาดเปิด ซึ่งจะ Match หลังตลาดเปิด 3-4 วินาที
  - กรณีที่ลูกค้าตั้งซื้อหรือขายแบบกำหนดราคา (Limit Price) โดยหากตั้งราคาที่ห่างจากราคาเปิดอย่างมาก ทำให้หุ้นมีโอกาสไม่ Match ได้ เนื่องจากตลาดหลักทรัพย์มีการตั้งเกณฑ์ในเรื่องของ Price Band หรือกรอบการเคลื่อนไหวของราคาไว้ตามประกาศ ทำให้ราคาที่ลูกค้าตั้งไว้หากตั้งซื้อที่ราคาสูง หรือ ตั้งขายที่ราคาต่ำเกินไป ทำให้มีโอกาสที่หุ้นไม่ Match ได้ (ความหมายของ price band คือกรอบราคาของหุ้น ซึ่งหุ้นแต่ละตัวจะไม่เหมือนกัน และ price band จะสามารถเปลี่ยนแปลงได้ตลอดเวลา)
  - คำสั่งซื้อหรือขายจะ Match จริงก็ต่อเมื่อราคาของหุ้นมีการเคลื่อนไหวจริงบนกระดาน Primary Exchange หรือตลาดหลักทรัพย์สหรัฐฯหลักที่เกิดขึ้นจริง ดังนั้น จะมีหุ้นบางตัวที่เมื่อลูกค้าสั่งซื้อหรือขายก่อนตลาดเปิด แต่จะไม่ได้ Match ณ ตอนตลาดเปิดทันทีที่ เวลา 20.30 แต่จะมีการ Delay ออกไปเล็กน้อย เนื่องจากขึ้นกับสภาพคล่องของหุ้นนั้นๆด้วย
  - Version Browser ที่รองรับระบบซื้อขาย Global Invest ต้องเป็น Chrome Version 62.0+ / Safari version 12.0+ / Samsung Internet 16.0.0 / Android 11.0.0 / iOS 15.1.1 ขึ้นไป หาก Version ไม่ Update อาจเกิดปัญหาในการเข้าระบบได้
- อ่านรายละเอียดข้อจำกัดและความเสี่ยงที่อาจเกิดขึ้นเพิ่มเติม ได้ที่นี่ <https://listingcenter.nasdaq.com/rulebook/nasdaq/rules>

# ลงทุนต่างประเทศกับ เอเชีย พลัส

ติดต่อฝ่ายลงทุนต่างประเทศ (Global Investment)

 0 2680 1888

 [global@asiaplus.co.th](mailto:global@asiaplus.co.th)



[asiaplus.co.th](http://asiaplus.co.th)



Asia Plus Group